

INFORME DE VERIFICACIÓN DE HECHOS CONCRETOS

A la Procura de Misiones Salesianas

1. He revisado y verificado, aplicando normas de auditoría generalmente aceptadas, los donativos recibidos y las aplicaciones realizadas y comprometidas con los mismos durante el ejercicio de 2016 por la entidad "**MISIONES SALESIANAS**". Mi responsabilidad es expresar una opinión sobre la aplicación de las donaciones recibidas a los fines previstos, sobre la adecuada contabilización, correcta expedición de los documentos y sobre la evidencia de los pagos.
2. Mi trabajo se ha realizado basándome en los datos contenidos en las cuentas anuales del ejercicio de 2016, así como en la memoria de actividades de dicho ejercicio, cuya formulación es responsabilidad de los administradores de la entidad. Dichas cuentas anuales han sido auditadas por mí, emitiendo una opinión favorable sin salvedades con fecha 5 de abril de 2017.
3. Como resultado del trabajo realizado, les informo que los fondos recibidos en concepto de donativos, están aplicados correcta y razonablemente a los fines para los que fueron previstos, y responden a una correcta contabilización de las operaciones, estando todas ellas respaldadas por los correspondientes documentos y justificantes.
4. Este informe especial se emite únicamente a los efectos de dar cumplimiento al alcance descrito en el párrafo 1 anterior por lo que no debe ser utilizado para ningún otro fin.

Madrid, 5 de abril de 2017.



Fdo.: José Lucindo Tejado Conejero
"Auditor de Cuentas"




INFORME DE AUDITOR INDEPENDIENTE DE ACUERDO CON NORMAS INTERNACIONALES DE AUDITORÍA

A la Procura de **MISIONES SALESIANAS** por encargo de **Don José Antonio San Martín Pérez** director de la Procura de Misiones Salesianas

Opinión

He auditado los estados financieros de **MISIONES SALESIANAS**, que comprenden el balance a 31 de diciembre de 2016, la cuenta de pérdidas y ganancias y el estado de cambios en el patrimonio neto correspondientes al ejercicio terminado en dicha fecha, así como las notas explicativas de los estados financieros que incluyen un resumen de las políticas contables significativas.

En mi opinión, los estados financieros adjuntos, expresan, en todos los aspectos significativos, la imagen fiel del patrimonio y de la situación financiera de **MISIONES SALESIANAS**, al 31 de diciembre de 2016, así como de los resultados de sus operaciones correspondientes al ejercicio anual terminado en dicha fecha, de conformidad con el marco financiero de información financiera aplicado por la entidad, y en particular, con los principios y criterios contables contenidos en el mismo.



Fundamento de la opinión

He llevado a cabo la auditoría de conformidad con las Normas Internacionales de Auditoría (NIA). Mis responsabilidades, de acuerdo con dichas normas, se describen más adelante en la sección *Responsabilidad del auditor en relación con la auditoría de los estados financieros de mi informe*.

Soy independiente de la Entidad de conformidad con el Código de Ética para Profesionales de la Contabilidad del International Ethics Standards Board for Accountants (Código de Ética del IESBA), y he cumplido las demás responsabilidades de ética de conformidad con el Código de Ética del IESBA.

Considero que la evidencia de auditoría que he obtenido proporciona una base suficiente y adecuada para mi opinión.

Otras cuestiones.

Tal y como se indica en la nota 2 de las notas explicativas, de acuerdo con la normativa que rige la actuación de **MISIONES SALESIANAS**, la misma no está sujeta a obligaciones contables normalizadas no resultando de obligación la formulación de cuentas anuales o estados financieros de acuerdo con un marco de información financiera expresamente establecido. Por este motivo, los estados financieros adjuntos han sido preparados de acuerdo con el marco de información financiera que **MISIONES SALESIANAS** ha considerado que mejor permite alcanzar el propósito de mostrar la imagen fiel [véase nota 2]. En consecuencia, los estados financieros adjuntos no se han preparado en virtud de requerimientos legales y han sido auditados aplicando las Normas Internacionales de Auditoría. El presente informe en ningún caso puede entenderse como un informe de auditoría en los términos previstos en la normativa reguladora de la actividad de auditoría de cuentas vigente en España.

Responsabilidad de los Administradores “Junta de Gobierno” en relación con los estados financieros

La Junta de Gobierno es la responsable de la preparación y presentación de los estados financieros de forma que expresen la imagen fiel de conformidad con las normas establecidas en el Plan General de Contabilidad aprobado por el Real Decreto 1514/2007, al ser este el marco normativo de información financiera que la Entidad ha considerado que permite alcanzar mejor dicho propósito, y del control interno que la Junta de Gobierno considere necesario para permitir la preparación de los estados financieros libres de incorrección material, debida a fraude o error.

En la preparación de los estados financieros, la Junta de Gobierno es responsable de la valoración de la capacidad de la Entidad de continuar como empresa en funcionamiento, revelando, según corresponda, las cuestiones relacionadas con la empresa en funcionamiento y utilizando el principio contable de empresa en funcionamiento excepto si la Junta de Gobierno tiene intención de liquidar la entidad o cesar sus operaciones, o bien no existe otra alternativa realista.

Responsabilidad del auditor en relación con la auditoría de los estados financieros

Mis objetivos son obtener una seguridad razonable de que los estados financieros en su conjunto están libres de incorrección material, debida a fraude o error, y emitir un informe de auditoría que contiene mi opinión.


Seguridad razonable es un alto grado de seguridad, pero no garantiza que una auditoría realizada de conformidad con las NIA siempre detecte una incorrección material cuando existe. Las incorrecciones pueden deberse a fraude o error y se consideran materiales si, individualmente o de forma agregada, puede preverse razonablemente que influyan en las decisiones económicas que los usuarios toman basándose en los estados financieros.

Como parte de una auditoría de conformidad con las NIA, aplico mi juicio profesional y mantengo una actitud de escepticismo profesional durante toda la auditoría. También:

- Identifico y valoro los riesgos de incorrección material en los estados financieros, debida a fraude o error, diseño y aplico procedimientos de auditoría para responder a dichos riesgos y obtengo evidencia de auditoría suficiente y adecuada para proporcionar una base para mi opinión. El riesgo de no detectar una incorrección material debida a fraude es más elevado que en el caso de una incorrección material debida a error, ya que el fraude puede implicar colusión, falsificación, omisiones deliberadas, manifestaciones intencionadamente erróneas, o la elusión del control interno.
- Obtengo conocimiento del control interno relevante para la auditoría con el fin de diseñar procedimientos de auditoría que sean adecuados en función de las circunstancias, y no con la finalidad de expresar una opinión sobre la eficacia del control interno de la entidad.
- Evaluó si las políticas contables aplicadas son adecuadas y la razonabilidad de las estimaciones contables y la correspondiente información revelada.
- Concluyo sobre si es adecuada la utilización del principio contable de empresa en funcionamiento y, basándome en la evidencia de auditoría obtenida, concluyo sobre si existe o no una incertidumbre material relacionada con hechos o con condiciones que pueden generar dudas significativas sobre la capacidad de la Entidad para continuar como empresa en funcionamiento. Si concluyo que existe una incertidumbre material, se requiere que llame la atención en mi informe de auditoría sobre la correspondiente información revelada en los estados financieros o, si dichas revelaciones no son adecuadas, que expresemos una opinión modificada. Mi conclusión se basa en la evidencia de auditoría obtenida hasta la fecha de mi informe de auditoría. Sin embargo, los hechos o condiciones futuros pueden ser causa de que la Entidad deje de ser una empresa en funcionamiento.
- Evaluó la presentación global, la estructura y el contenido de los estados financieros incluida la información revelada, y si los estados financieros representan las transacciones y hechos subyacentes de un modo que logran expresar la imagen fiel.

Comunicamos con los responsables del gobierno de la entidad en relación con, entre otras cuestiones, el alcance y el momento de realización de la auditoría planificados y los hallazgos significativos de la auditoría, así como cualquier deficiencia significativa del control interno que identificamos en el transcurso de la auditoría.

Madrid, 5 de abril de 2017


Fdo.: José Lucindo Tejado Conejero
"Auditor de Cuentas"



BALANCE DE SITUACIÓN AL CIERRE DEL EJERCICIO 2016

ACTIVO	NOTA MEMORIA	2016	2015
A) ACTIVO NO CORRIENTE		4.640.772,96	4.926.731,56
I. Inmovilizado intangible.	5	29.293,21	31.839,86
5. Aplicaciones informáticas.		29.293,21	31.839,86
II. Inmovilizado material.	5	3.987.047,03	4.124.179,64
1. Terrenos y construcciones.		3.788.218,74	3.892.347,80
2. Instalaciones técnicas y otro inmovilizado materia		198.828,29	231.831,84
III. Inversiones inmobiliarias.	5	621.032,72	766.112,06
1. Terrenos.		497.253,14	612.031,96
2. Construcciones.		123.779,58	154.080,10
V. Inversiones financieras a largo plazo.		3.400,00	4.600,00
2. Créditos a terceros.		3.400,00	4.600,00
B) ACTIVO CORRIENTE		7.344.582,25	5.751.602,74
I. Activos no corrientes mantenidos para la venta.	5	1.618.397,52	1.436.528,53
II. Existencias.	12	8.770,94	7.184,98
2. Materias primas y otros aprovisionamientos.		7.188,62	7.184,98
6. Anticipos a proveedores		1.582,32	
III. Deudores comerciales y otras cuentas a cobrar.	6	348.435,96	640.814,07
1. Clientes por ventas y prestaciones de servicios.			89.634,83
3. Deudores varios.		347.234,75	548.705,85
4. Personal.		1.200,00	2.472,07
6. Otros créditos con las Administraciones Públicas.		1,21	1,32
V. Inversiones financieras a corto plazo.	6	3.556.532,61	2.734.414,06
1. Instrumentos de patrimonio.		821.106,78	560.155,63
3. Valores representativos de deuda.		734.505,46	773.338,06
5. Otros activos financieros.		2.000.920,37	1.400.920,37
VI. Periodificaciones a corto plazo.		16.638,03	13.688,36
VII. Efectivo y otros activos líquidos equivalentes.	6	1.795.807,19	918.972,74
1. Tesorería.		1.795.807,19	918.972,74
TOTAL ACTIVO (A + B)...		11.985.355,21	10.678.334,30

BALANCE DE SITUACIÓN AL CIERRE DEL EJERCICIO 2016

PATRIMONIO NETO Y PASIVO	NOTA MEMORIA	2016	2015
A) PATRIMONIO NETO		8.233.911,50	7.297.336,85
A1) Fondos propios.	8	7.021.946,98	5.923.835,67
I. Capital.		1.283.773,01	1.283.773,01
1. Capital escriturado.		1.283.773,01	1.283.773,01
V. Resultados de ejercicios anteriores.		4.640.062,66	5.749.415,84
1. Remanente.		4.640.062,66	5.749.415,84
VII. Resultado del ejercicio.		1.098.111,31	-1.109.353,18
A2) Ajustes por cambios de valor.		-797.226,71	-489.549,70
I. Instrumentos financieros disponibles para la venta.		-797.226,71	-489.549,70
A3) Subvenciones, donaciones y legados recibidos.		2.009.191,23	1.863.050,88
B) PASIVO NO CORRIENTE	7	20.928,36	272.680,57
I. Provisiones a largo plazo.		1.680,00	0
4. Otras provisiones.		1.680,00	
II Deudas a largo plazo.		19.248,36	272.680,57
3. Acreedores por arrendamiento financiero.		19.248,36	33.724,32
5. Otros pasivos financieros.			238.956,25
C) PASIVO CORRIENTE	7	3.730.515,35	3.108.316,88
III. Deudas a corto plazo.		27.652,06	14.299,57
2. Deudas con entidades de crédito.		2.148,36	1.116,91
3. Acreedores por arrendamiento financiero.		14.475,96	13.703,02
5. Otros pasivos financieros.		11.027,74	-520,36
IV. Deudas con empresas del grupo y asociadas a corto plaz		204.798,99	10.406,76
V. Acreedores comerciales y otras cuentas a pagar.		984.090,24	1.993.531,50
1. Proveedores		2.406,63	31.762,06
2. Proveedores, empresas del grupo y asociadas.		-7.844,45	-2.451,37
3. Acreedores varios.		911.701,33	1.882.677,79
4. Personal (remuneraciones pendientes de pago).		-45,10	
6. Otras deudas con las Administraciones Públicas.		77.871,83	81.543,02
VI. Periodificaciones a corto plazo.		2.513.974,06	1.090.079,05
TOTAL PATRIMONIO NETO Y PASIVO (A + B + C)		11.985.355,21	10.678.334,30

CUENTA DE PÉRDIDAS Y GANANCIAS
CORRESPONDIENTE AL EJERCICIO TERMINADO EL 31 DE DICIEMBRE DE 2016

	NOTA MEMORIA	2016	2015
A) OPERACIONES CONTINUADAS			
1. Importe neto de la cifra de negocios.		14.951.994,47	14.595.458,85
a) Suscripciones		128,32	34.243,46
b) Donaciones Generales		12.006.469,44	11.580.768,04
c) Donaciones Específicas		2.945.396,71	2.980.447,35
4. Aprovisionamientos.		-11.883.993,64	-13.796.887,41
a) Consumo de mercaderías.		-268.997,89	-460.208,19
b) Aportaciones		-11.502.057,33	-13.229.471,63
c) Trabajos realizados por otras empresas.		-112.938,42	-107.207,59
5. Otros ingresos de explotación.		292.105,17	493.101,43
a) Ingresos accesorios y otros de gestión corriente.		290.930,17	488.407,16
b) Subvenciones de explotación incorporadas al resultado del ejercicio		1.175,00	4.694,27
6. Gastos de personal.		-1.387.352,44	-1.427.887,31
a) Sueldos, salarios y asimilados.		-1.008.275,24	-1.033.723,50
b) Cargas sociales.		-379.077,20	-394.163,81
7. Otros gastos de explotación.		-834.765,90	-1.065.605,76
a) Servicios exteriores.		-831.650,48	-1.057.277,76
b) Tributos.		-3.115,42	-8.328,00
8. Amortización del inmovilizado.		-207.678,22	-208.872,11
9. Imputación de subvenciones de inmovilizado no financiero y otras.		121.347,78	121.347,78
11. Deterioro y resultado por enajenaciones del inmovilizado.		-22.220,88	126.848,80
b) Resultados por enajenaciones y otras.		-22.762,34	73.526,32
c) Resultados excepcionales.		541,46	53.322,48
A.1) RESULTADO DE EXPLOTACIÓN (1+2+3+4+5+6+7+8+9+10+11+12)		1.029.436,34	-1.162.495,73
12. Ingresos financieros.		61.625,23	40.654,09
a) De participaciones en instrumentos de patrimonio.		51.620,08	32.661,46
a1) En empresas del grupo y asociadas.		51.274,78	32.661,46
a2) En terceros.		345,30	
b) De valores negociables y otros instrumentos financieros.		10.005,15	7.992,63
b2) De terceros.		10.005,15	7.992,63
13. Gastos financieros.		-2.213,38	-3.232,22
a) Por deudas con empresas del grupo y asociadas.		-2.193,62	-2.925,31
b) Por deudas con terceros.		-19,76	-306,91
15. Diferencias de cambio.		2.583,87	454,57
16. Deterioro y resultado por enajenaciones de instrumentos financieros		6.679,25	15.266,11
b) Resultados por enajenaciones y otras.		6.679,25	15.266,11
A.2) RESULTADO FINANCIERO (12+13+14+15+16)		68.674,97	53.142,55
A.3) RESULTADO ANTES DE IMPUESTOS (A.1+A.2)		1.098.111,31	-1.109.353,18
A.4) RESULTADO DEL EJERCICIO PROCEDENTE DE OPERACIONES C		1.098.111,31	-1.109.353,18
B) OPERACIONES INTERRUMPIDAS			
A.5) RESULTADO DEL EJERCICIO (A.4+18)		1.098.111,31	-1.109.353,18

MISIONES SALESIANAS

B) ESTADO ABREVIADO TOTAL DE CAMBIOS EN EL PATRIMONIO NETO CORRESPONDIENTE AL EJERCICIO TERMINADO EL 31 DE DICIEMBRE DE 2016

	Capital		Prima de emisión	Reservas	(Acciones y participaciones en patrimonio propias)	Resultados de ejercicios anteriores	Otras aportaciones de socios	Resultado del ejercicio	(Dividendo a cuenta)	Otros instrumentos de patrimonio neto	Ajustes por cambio de valor	Subvenciones, donaciones y legados recibidos	TOTAL
	Esriturad o	No exigido											
A. SALDO, FINAL DEL AÑO 2014	0,00	1.283.773,01	0,00	0,00	0,00	3.925.340,83	0,00	1.824.075,01	0,00	0,00	-271.970,66	2.779.020,46	9.540.238,65
I. Ajustes por cambios de criterio 2014 y anteriores.													0,00
II. Ajustes por errores 2014 y anteriores.													0,00
B. SALDO AJUSTADO, INICIO DEL AÑO 2015	0,00	1.283.773,01	0,00	0,00	0,00	3.925.340,83	0,00	1.824.075,01	0,00	0,00	-271.970,66	2.779.020,46	9.540.238,65
I. Total ingresos y gastos reconocidos.								-1.109.353,18					-1.109.353,18
II. Operaciones con socios o propietarios.	0,00	0,00	0,00	0,00	0,00	0,00	0,00	0,00	0,00	0,00	0,00	0,00	0,00
1. Aumentos de capital.													0,00
2. (-) Reducciones de capital.													0,00
3. Otras operaciones con socios y propietarios.													0,00
III. Otras variaciones del patrimonio neto.						1.824.075,01							0,00
C. SALDO, FINAL DEL AÑO 2015	0,00	1.283.773,01	0,00	0,00	0,00	5.749.415,84	0,00	-1.109.353,18	0,00	0,00	-489.549,70	1.863.050,88	7.297.336,85
I. Ajustes por cambios de criterio 2015													0,00
II. Ajustes por errores 2015													0,00
D. SALDO AJUSTADO, INICIO DEL AÑO 2016	0,00	1.283.773,01	0,00	0,00	0,00	5.749.415,84	0,00	-1.109.353,18	0,00	0,00	-489.549,70	1.863.050,88	7.297.336,85
I. Total ingresos y gastos reconocidos.								1.098.111,31					1.098.111,31
II. Operaciones con socios o propietarios.	0,00	0,00	0,00	0,00	0,00	0,00	0,00	0,00	0,00	0,00	0,00	0,00	0,00
1. Aumentos de capital.													0,00
2. (-) Reducciones de capital.													0,00
3. Otras operaciones con socios o propietarios.													0,00
III. Otras variaciones del patrimonio neto.						-1.109.353,18						146.140,35	-1.270.889,84
E. SALDO, FINAL DEL AÑO 2016	0,00	1.283.773,01	0,00	0,00	0,00	4.640.062,66	0,00	1.098.111,31	0,00	0,00	-797.226,71	2.009.191,23	8.233.911,50



MEMORIA

EJERCICIO 2016

1. ACTIVIDAD

Con la denominación de “Misiones Salesianas”, se conoce la actividad que desarrolla la Procura de Misiones Salesianas, cuyo domicilio está en la calle Ferraz nº 81 de Madrid, estando inscrita en el Registro de Entidades Religiosas del Ministerio de Justicia.

La actividad que desarrolla básicamente, tiene por objeto la realización de campañas para recaudar fondos que posteriormente son destinados a los distintos programas de ayuda que, fuera de España, se desarrollan en los países y continentes más carentes de todo tipo de recursos (África, América, Asia, etc. ...). El procedimiento utilizado es la remisión de cartas a determinados colectivos o personas en las que se solicita su colaboración económica.

2. BASE DE PRESENTACION DE LAS CUENTAS ANUALES

1) Imagen fiel:

Las cuentas anuales compuestas por el balance de situación, la cuenta de pérdidas y ganancias, la memoria y el estado de cambios en el patrimonio neto, se han preparado a partir de los registros contable disponibles, habiéndose aplicado las disposiciones legales vigentes en materia contable, (Plan General Contable y Normas Específicas contenidas en el Acuerdo para Asuntos Económicos entre el Estado Español y la Santa Sede) con el único objeto de mostrar la imagen fiel del patrimonio de la situación financiera y de los resultados de la Entidad.

2) Principios contables no obligatorios aplicados:

Para la consecución de la imagen fiel de las cuentas anuales no ha sido necesaria la aplicación de ningún principio contable no obligatorio, ya que lo dispuesto por las normas de obligado cumplimiento en materia contable ha sido suficiente para abordar la problemática contable de la Entidad.

3) Aspectos críticos de la valoración y estimación de la incertidumbre:

No se ha realizado ningún cambio en estimaciones contables que haya sido significativo.

No obstante, en las cuentas anuales se han utilizado, ocasionalmente, estimaciones realizadas por la Dirección de la Entidad para cuantificar algunos de los activos, pasivos y compromisos que figuran registrados en ellas. Básicamente, estas estimaciones se refieren a:

- Valoración de activos para determinar la existencia de pérdidas por deterioro de los mismos.
- La vida útil de los activos materiales e intangibles.

- Las hipótesis empleadas para el cálculo del valor razonable de los instrumentos financieros.
- La probabilidad de ocurrencia y el importe de los pasivos indeterminados o contingentes.

Las estimaciones, sobre los hechos analizados, fueron realizadas en función de la mejor información disponible a la fecha de formulación de las cuentas anuales. No obstante, es posible que acontecimientos futuros obliguen a modificarlas en próximos ejercicios, lo que se haría de forma prospectiva y reconociendo los efectos del cambio de estimación en la cuenta de pérdidas y ganancias futuras que correspondan.

Se ha aplicado el principio de “empresa en funcionamiento”. La dirección de Misiones Salesianas no ve en el horizonte del medio plazo la existencia de incertidumbres significativas que puedan afectar al normal funcionamiento de la Fundación.

4) Comparación de la información:

A efectos comparativos con cada una de las partidas del balance y de la cuenta de pérdidas y ganancias, además de las cifras del ejercicio de 2016 se recogen las cifras del ejercicio anterior.

5) Elementos recogidos en varias partidas:

Los elementos patrimoniales registrados en dos o más partidas del balance, se indican en otros puntos de la memoria con sus correspondientes importes.

6) Cambios de criterios contables:

En la preparación de las cuentas anuales del ejercicio 2016 no se ha producido ningún cambio en los criterios contables que se habían utilizado al formular las cuentas anuales del ejercicio anterior y que hayan tenido efectos significativos en las mismas.

7) Corrección de errores

No han existido errores relevantes de ejercicios anteriores que hubiesen tenido que ser corregidos en este ejercicio.

8) Importancia relativa:

Al determinar la información a desglosar en la presente memoria sobre las diferentes partidas de los estados financieros u otros asuntos, la Entidad, de acuerdo con el marco conceptual del Plan General de Contabilidad a las entidades sin fines lucrativos, se ha tenido en cuenta la importancia relativa en relación con las cuentas anuales del ejercicio 2016.

3. EXCEDENTE DEL EJERCICIO

Base de Reparto	Ejercicio 2016	Ejercicio 2015
Saldo de la cuenta de resultados	1.098.111,31	-1.109.353,18
Remanente		
Reservas voluntarias		
Otras reservas de libre disposición		
TOTAL	1.098.111,31	-1.109.353,18
Aplicación	Ejercicio 2016	Ejercicio 2015
A reserva legal		
A reserva por pérdidas y ganancias actuariales y otros ajustes		
A reservas especiales		
A reservas voluntarias	1.098.111,31	-1.109.353,18
A compensación de pérdidas de ejercicios anteriores		
TOTAL	1.098.111,31	-1.109.353,18

El ejercicio se ha cerrado con un excedente positivo de **1.098.111,31 euros**, se propone su aplicación a reservas voluntarias.

4. NORMAS DE REGISTRO Y VALORACIÓN.

Los criterios contables, de registro y valoración aplicados en relación a las diferentes partidas que contienen el balance, la cuenta de pérdidas y ganancias y el estado de cambios en el patrimonio neto son los siguientes:

1) Inmovilizado intangible:

Compuesto por las aplicaciones informáticas. Recogiéndose por el precio de adquisición, según las actuales normas específicas de valoración y registro de los inmovilizados intangibles. La depreciación anual (amortización) se estima de una forma lineal considerando anualmente está en un 25% del coste de adquisición.

Amortizaciones aplicadas:		
TIPO DE INMOVILIZADO	%	Vida útil en años
Aplicaciones informáticas	25	4

2) Inmovilizado material:

Los elementos que componen esta partida están registrados por el precio de adquisición, según las actuales normas de valoración. A partir del reconocimiento inicial, los inmovilizados materiales son objeto de amortización, y en su caso, de correcciones de valor.

Los criterios de amortización seguidos, para los distintos bienes que integran esta partida corresponden a los indicados en las tablas de amortización del RD. 1777/2004 del Reglamento del Impuesto sobre sociedades

La depreciación practicada a los diferentes bienes que componen el inmovilizado material ha sido la siguiente:

Amortizaciones aplicadas:		
TIPO DE INMOVILIZADO	%	Vida útil en años
Edificios	2	50
Instalaciones fijas	12	8,33
Maquinaria	15	6,66
Otras instalaciones	12	8,33
Mobiliario	10	10
Equipos informáticos	25	4
Vehículos	16	6,25
Otro inmovilizado (Equipos audiovisuales)	15	6,66

3) Inversiones inmobiliarias:

Se han calificado así los inmuebles no destinados a la actividad principal de Misiones Salesianas, de los que se está obteniendo una rentabilidad paralela.

Se distingue entre el valor de los terrenos y el de la construcción, aplicándola a esta última una depreciación anual equivalente al 2% de su valor o precio de adquisición.

4) Permutas:

No aplicable

5) Instrumentos financieros:

a) Activos Financieros

En líneas generales se considera un activo financiero a cualquier activo que sea: dinero en efectivo, un instrumento de patrimonio de otra empresa, o suponga un derecho contractual a recibir efectivo u otro activo financiero, o a intercambiar activos o pasivos financieros con terceros en condiciones potencialmente favorables.

Los activos financieros se dan de baja cuando, atendiendo a la realidad económica de una operación, se produce una transferencia significativa de los riesgos y beneficios inherentes a la propiedad del activo

Los activos financieros registrados en el balance de situación están clasificados en las siguientes categorías:

. "Préstamos y partidas a cobrar".- En esta categoría se han incluido los activos que se han originado en la venta de bienes y prestación de servicios por operaciones de tráfico de la Entidad. También se incluyen aquellos activos financieros que no se originan en las operaciones de tráfico habitual, y que, no siendo instrumentos de patrimonio ni derivados, presentan unos cobros de cuantía determinada o determinable, y no cotizan en mercados secundarios.

Estos activos financieros se han valorado inicialmente por su valor razonable que no es otro que el precio de la transacción. Posteriormente, estos activos financieros se han valorado por su coste amortizado, imputando a la cuenta de resultados los intereses devengados, aplicando el método de interés efectivo. No obstante, como todos los débitos tienen vencimiento inferior al año, se registran por su valor nominal en la medida que no difieren significativamente de su valor razonable.

Se reconocen en el resultado del periodo las correcciones por deterioro de valor de los activos financieros por diferencia entre el valor en libros y el valor actual de los flujos de efectivo recuperable.

En concreto en esta categoría se registran los deudores y la tesorería.

" Inversiones mantenidas hasta el vencimiento". - Se registran en esta categoría los activos financieros no derivados, cuyos rendimientos son fijos o determinables, que se negocian en un mercado activo y con vencimiento fijo y para los cuales la entidad tiene la intención y la capacidad de conservarlos hasta dicho vencimiento. Tras su reconocimiento inicial por su valor razonable, se han valorado a coste amortizado.

Los instrumentos financieros recogidos en esta clasificación son las imposiciones a plazo (IPF). La imputación de los rendimientos a la cuenta de pérdidas y ganancias se realiza en proporción al periodo en el que se produce su devengo.

."Activos financieros disponibles para la venta".- Se valoran inicialmente por su valor razonable, incluyendo en su valoración inicial los costes de transacción directamente atribuibles. Posteriormente éstos activos financieros se valoran por su valor razonable, sin deducir los costes de transacción en los cuales se han de incurrir para su venta, llevando la diferencia entre el valor inicial y el razonable a una cuenta de patrimonio neto.

Los instrumentos financieros recogidos en esta clasificación corresponden a acciones y participaciones (FIMM FIAMM) de terceros

b) Pasivos financieros

Los instrumentos financieros emitidos, incurridos o asumidos se clasifican como pasivos financieros, en su totalidad o en una de sus partes, siempre que de acuerdo con su realidad económica supongan para la Entidad una obligación contractual, directa o indirecta, de entregar efectivo u otro activo financiero, o de intercambiar activos o pasivos financieros con terceros en condiciones potencialmente favorables.

Los pasivos financieros se dan de baja cuando las obligaciones que los generaron se extinguen.

Se clasifican en las siguientes categorías:

"Débitos y partidas a pagar". - En ésta categoría se han incluido los pasivos financieros que se han originado en la compra de bienes y servicios por operaciones de tráfico, y aquellos que, no siendo instrumentos derivados, no tienen un origen comercial.

Inicialmente, estos pasivos financieros se han registrado por el valor razonable de la contraprestación recibida, que se corresponde con el precio de la transacción. Posteriormente,

se han valorado por su coste amortizado. Los intereses devengados se han contabilizado en la cuenta de resultados, aplicando el tipo de interés efectivo.

Los débitos por operaciones comerciales con vencimiento hasta un año y sin tipo de interés contractual se valoran por su valor nominal.

Se distingue las deudas entre las que tienen vencimiento a largo plazo de las que tienen vencimiento a corto plazo.

Las partidas que lo componen son los acreedores directos por la actividad principal (beneficiarios, acreedores, y rentas vitalicias), así como los correspondientes a la actividad principal no directa que se necesita para poder llevar a cabo las aportaciones (acreedores, proveedores, entidades públicas, etc...)

6) Existencias

Compuesto por el material de oficina y repuestos e imprenta, cuyo valor es poco relevante en el conjunto del activo de la entidad. Están valoradas por el método FIFO.

7) Transacciones en moneda extranjera

Todas las transacciones realizadas corresponden a partidas monetarias, registrándose la valoración por cada transacción según el tipo de cambio que operaba en cada una de ellas.

Para el cierre del ejercicio se han valorado los importes en moneda extranjera aplicando el tipo de cambio existente en la fecha de cierre de ejercicio (31 de diciembre).

8) Impuesto sobre beneficios

Misiones Salesianas es una entidad a la que le es aplicable las normas contenidas en el Acuerdo Iglesia-Estado de 10 de octubre de 1981, para el cálculo del Impuesto sobre Sociedades. De acuerdo con dicha normativa la opción de Sujeto Pasivo para el Impuesto de Sociedades se hizo a nivel de Provincia Religiosa o Inspectoría, en la que se aglutina además de la actividad de Misiones Salesianas otras actividades y explotaciones económicas pertenecientes a dicha Inspectoría provincial.

También le es de aplicación la normativa fiscal contenida en los artículos 5 al 15 de la Ley 49/2002 de entidades sin fines lucrativos.

Al estar comprendidas todas sus actividades entre las exenciones enumeradas en ambas normativas, la entidad no devenga ningún importe en concepto de Impuesto sobre Sociedades.

9) Ingresos y gastos

Están contabilizados aplicando los principios del plan de contabilidad, atendiendo a las actuales normas de valoración en lo referente al precio de adquisición, incluyendo el IVA como mayor precio de los bienes y servicios para el caso de las actividades exentas de este impuesto.

Para el caso de las actividades no exentas diferencian el IVA del precio de adquisición de los bienes y servicios.

10) Provisiones y contingencias

No aplicable

11) Compromisos por pensiones

No existen compromisos por pensiones o jubilaciones adquiridas con el personal

12) Subvenciones y donaciones:

Las donaciones recibidas han sido asignadas al ejercicio siguiendo el criterio de imputación temporal. Las donaciones y legados recibidos no imputables al resultado del ejercicio están registradas en cuentas del subgrupo 13 (patrimonio neto); aplicándose en cada caso la norma de registro y valoración nº 18 del nuevo plan general de contabilidad de 2007.

13) Combinaciones de negocio:

No aplicable.

14) Negocios conjuntos:

No aplicable

15) Transacciones con partes vinculadas:

Las entidades o partes vinculadas son aquellas que tienen que ver con las casas, comunidades y actividades promovidas por los propios salesianos (comunidad de Misiones Salesianas, Fundación Jóvenes y Desarrollo, Inspectoría de Ecuador...). Todas las transacciones realizadas con ellas se realizan por el precio normal de la actividad o mercado. Los importes figuran por el valor nominal en el apartado IV del Pasivo corriente del balance.

5. INMOVILIZADO MATERIAL, INTANGIBLE E INVERSIONES INMOBILIARIAS.

La composición y evolución de las partidas que componen el inmovilizado durante el ejercicio de 2016 ha sido la siguiente: es la siguiente:

a) Inmovilizado Intangible:

Coste de Adquisición	2.015			
	Saldo inicial	Altas	Bajas	Saldo Final
Aplicaciones informáticas	282.350,16	15.256,89	27.381,80	270.225,25
				0,00
TOTAL	282.350,16	15.256,89	27.381,80	270.225,25

Coste de Adquisición	2.016		
	Altas	Bajas	Saldo Final
Aplicaciones informáticas	9.052,02	0,00	279.277,27
TOTAL	9.052,02	0,00	279.277,27

Amortización Acumulada	2.015			
	Saldo Inicial	Dotación	Bajas	Saldo Final
A. A. Aplicaciones informáticas	254.544,55	11.222,64	27.381,80	238.385,39
				0,00
TOTAL	254.544,55	11.222,64	27.381,80	238.385,39

VALOR NETO CONTABLE	27.805,61
----------------------------	------------------

31.839,86

Amortización Acumulada	2.016		
	Dotación	Bajas	Saldo Final
A. A. Aplicaciones informáticas	11.598,67	0,00	249.984,06
			0,00
TOTAL	11.598,67	0,00	249.984,06

VALOR NETO CONTABLE

29.293,21

Los bienes de inmovilizado intangible se amortizan de forma sistemática, atendiendo a la depreciación que sufren durante la vida útil del bien. Aplicando los porcentajes mínimos indicados en las tablas de amortización de la Administración Tributaria, de la siguiente manera:

Amortizaciones aplicadas:		
TIPO DE INMOVILIZADO	%	Vida útil en años
Aplicaciones informáticas	25	4

- No se han realizado cambios de estimación que afecten a valores residuales, costes estimados de desmantelamiento, retiro o rehabilitación, vidas útiles y métodos de amortización.
- No existen inmovilizados intangibles a los que se les haya asignado una vida útil indefinida.
- La entidad no posee ningún elemento del inmovilizado intangible situado fuera de España.
- Durante el ejercicio actual no ha sido capitalizado importe alguno en concepto de gastos financieros sobre bienes del inmovilizado intangible.
- No hay correcciones valorativas por deterioro de cuantía significativa, reconocida o revertida durante el ejercicio para el inmovilizado intangible.
- Durante el actual ejercicio no se han producido pérdidas o reversiones por deterioro que afecten al inmovilizado intangible.
- Todos los elementos del inmovilizado intangible están afectos a actividad.
- No existen elementos del inmovilizado intangibles afectos de manera directa a garantías, tales como hipotecas u otras de carácter registral.
- No existen compromisos firmes de compra o de venta respecto de bienes del inmovilizado intangible que están vigentes en la fecha de formalización de la presente Memoria.
- No existe ninguna circunstancia de carácter sustantivo que afecte al inmovilizado intangible, tales como: arrendamientos, seguros, litigios, embargos y situaciones análogas.

b) Inmovilizado material:

Coste de Adquisición	2.015			
	Saldo inicial	Altas	Bajas	Saldo Final
Terrenos y bienes naturales	713.875,34	0,00	0,00	713.875,34
Edificios	5.206.453,03	0,00	0,00	5.206.453,03
Instalaciones fijas	1.032.978,45	7.750,39	0,00	1.040.728,84
Maquinaria	799.742,77	142,39	1.345,60	798.539,56
Otras instalaciones	191.087,96	9.897,01	0,00	200.984,97
Mobiliario	190.096,94	2.359,50	368,36	192.088,08
Equipos informáticos	331.198,92	3.837,06	10.384,08	324.651,90
Vehículos	39.047,35	0,00	0,00	39.047,35
Otro inmovilizado (Equipos audiovisuales)	23.418,50	0,00	0,00	23.418,50
TOTAL	8.527.899,26	23.986,35	12.098,04	8.539.787,57

Coste de Adquisición	2.016		
	Altas	Bajas	Saldo Final
Terrenos y bienes naturales			713.875,34
Edificios			5.206.453,03
Instalaciones fijas	10.134,99		1.050.863,83
Maquinaria	39.784,80		838.324,36
Otras instalaciones	1.625,09		202.610,06
Mobiliario	289,79		192.377,87
Equipos informáticos	3.612,91	16.343,51	311.921,30
Elementos de transporte			39.047,35
Otro inmovilizado (Equipos audiovisuales)			23.418,50
TOTAL	55.447,58	16.343,51	8.578.891,64

Amortización Acumulada	2.015			
	Saldo Inicial	Dotación	Bajas	Saldo Final
Amortización acumulada construcciones	1.923.851,51	104.129,06	0,00	2.027.980,57
Amortización acumulada inst. fijas	981.280,99	11.519,63	0,00	992.800,62
Amortización acumulada maquinaria	774.701,82	12.150,84	1.211,59	785.641,07
Amortización acum. otras instalaciones	104.166,54	720,79	0,00	104.887,33
Amortización acumulada mobiliario	172.999,14	3.210,42	368,36	175.841,20
Amortización acumulada eq. Informáticos	217.401,11	38.166,17	10.384,08	245.183,20
Amortización acum. Elementos transporte	39.047,35	0,00	0,00	39.047,35
Amortización acumulada otro invm. Mat.	21.714,38	22.512,21	0,00	44.226,59
TOTAL	4.235.162,84	192.409,12	11.964,03	4.415.607,93

VALOR NETO CONTABLE	4.292.736,42
----------------------------	---------------------

4.124.179,64

Amortización Acumulada	2.016		
	Dotación	Bajas	Saldo Final
Amortización acumulada construcciones	104.129,06		2.132.109,63
Amortización acumulada inst. fijas	12.322,15		1.005.122,77
Amortización acumulada maquinaria	12.857,90		798.498,97
Amortización acum. otras instalaciones	22.489,80	-21.791,42	149.168,55
Amortización acumulada mobiliario	3.289,05		179.130,25
Amortización acumulada eq. Informáticos	36.852,43	16.343,51	265.692,12
Amortización acum. Elementos transporte			39.047,35
Amortización acumulada otro inv. Mat.	639,80	21.791,42	23.074,97
TOTAL	192.580,19	16.343,51	4.591.844,61

VALOR NETO CONTABLE
3.987.047,03

2.016	
Títulos	Valor Neto Contable
Terrenos y bienes naturales	713.875,34
Edificios	3.074.343,40
Instalaciones fijas	45.741,06
Maquinaria	39.825,39
Otras intalaciones	53.441,51
Mobiliario	13.247,62
Equipos informáticos	46.229,18
Vehículos	0,00
Otro inmovilizado (Equipos audiovisuales)	343,53
TOTAL	3.987.047,03

Bienes totalmente amortizados:		
Tipo de bienes	Coste de adquisición ejercicio anterior	Coste de adquisición ejercicio actual
Edificios		
Instalaciones fijas	938.027,65	938.027,65
Maquinaria	714.332,12	714.332,12
Otras intalaciones	8.075,80	8.075,80
Mobiliario	153.736,62	153.736,62
Equipos informáticos	150.287,08	150.287,08
Vehículos	18.427,03	18.427,03
Otro inmovilizado (Equipos audiovisuales)	18.613,22	18.613,22
TOTAL	2.001.499,52	2.001.499,52

Los bienes de inmovilizado material se amortizan de forma sistemática, atendiendo a la depreciación que sufren durante la vida útil del bien. Aplicando los porcentajes mínimos indicados en las tablas de amortización de la Administración Tributaria, de la siguiente manera:

Amortizaciones aplicadas:		
TIPO DE INMOVILIZADO	%	Vida útil en años
Edificios	2	50
Instalaciones fijas	12	8,33
Maquinaria	15	6,66
Otras instalaciones	12	8,33
Mobiliario	10	10
Equipos informáticos	25	4
Vehículos	16	6,25
Otro inmovilizado (Equipos audiovisuales)	15	6,66

- No han sido contabilizados costes de desmantelamiento, retiro o rehabilitación como mayor valor de los activos.
- No se han realizado cambios de estimación que afecten a valores, costes estimados de desmantelamiento, retiro o rehabilitación, vidas útiles y métodos de amortización.
- La entidad no posee ningún elemento del inmovilizado material fuera de España.
- Durante el ejercicio actual no ha sido capitalizado importe alguno en concepto de gastos financieros sobre bienes del inmovilizado material
- No hay correcciones valorativas por deterioro de cuantía significativa, reconocida o revertida durante el ejercicio para el inmovilizado material.
- Todos los elementos del inmovilizado material están afectos a la actividad.
- Dentro del activo inmovilizado material existen bienes que a pesar de estar totalmente amortizados se encuentren actualmente en uso.
- No existen compromisos firmes de compra o de venta respecto de bienes del inmovilizado material que están vigentes en fecha de formalización de la presente Memoria.
- No existe ninguna circunstancia de carácter sustantivo que afecte al inmovilizado material, tales como: arrendamientos, seguros, litigios, embargos y situaciones análogas.
- No existen elementos del inmovilizado material sometidos a arrendamiento financiero u otras operaciones de similar naturaleza.
- No se ha llevado a cabo ninguna enajenación de inmovilizado.

c) Inversiones Inmobiliarias:

En esta categoría se han clasificado los inmuebles destinados a otra actividad productiva distinta de la principal.

2.015				
Coste de Adquisición	Saldo inicial	Altas	Bajas	Saldo Final
Inversiones en terrenos y bienes naturales	905.061,72	9.429,49	305.477,34	609.013,87
Otros terrenos	3.018,09	0,00	0,00	3.018,09
Inversiones en construcciones	352.109,40	3.928,46	178.098,33	177.939,53
TOTAL	1.260.189,21	13.357,95	483.575,67	789.971,49

2.016			
Coste de Adquisición	Altas	Bajas	Saldo Final
Inversiones en terrenos y bienes naturales	238.445,81	353.224,64	494.235,04
Otros terrenos	0,01		3.018,10
Inversiones en construcciones	26.332,74	61.366,83	142.905,44
TOTAL	264.778,56	414.591,47	640.158,58

2.015				
Amortización Acumulada	Saldo Inicial	Dotación	Bajas	Saldo Final
A. A. Inversiones inmobiliarias	41.151,78	5.240,35	22.532,70	23.859,43
				0,00
TOTAL	41.151,78	5.240,35	22.532,70	23.859,43

VALOR NETO CONTABLE	1.219.037,43
----------------------------	---------------------

766.112,06

2.016			
Amortización Acumulada	Dotación	Bajas	Saldo Final
A. A. Inversiones inmobiliarias	3.499,36	8.232,93	19.125,86
TOTAL	3.499,36	8.232,93	19.125,86

VALOR NETO CONTABLE

621.032,72

2.016	
Títulos	Valor Neto Contable
Inversiones en terrenos y bienes naturales	494.235,04
Otros terrenos	3.018,10
Inversiones en construcciones	123.779,58
TOTAL	621.032,72

Bienes totalmente amortizados:		
Tipo de bienes	Coste de adquisición ejercicio anterior	Coste de adquisición ejercicio actual
Inversiones en terrenos y bienes naturales		
Otros terrenos		
Inversiones en construcciones		
TOTAL	0,00	0,00

Los bienes de inmovilizado material correspondientes a las inversiones inmobiliarias se amortizan de forma sistemática, atendiendo a la depreciación que sufren durante la vida útil del bien. Aplicando los porcentajes mínimos indicados en las tablas de amortización de la Administración Tributaria, de la siguiente manera:

Amortizaciones aplicadas:		
TIPO DE INMOVILIZADO	%	Vida útil en años
Inversiones en terrenos y bienes naturales	0	-
Otros terrenos		
Inversiones en construcciones	3	33

d) Activos no corrientes (terrenos y edificios) mantenidos para la venta.

Han sido calificados como mantenidos para la venta todos los inmuebles que fueron recibidos como legado de terceros en los que no se realiza ninguna actividad y no se está recibiendo ninguna renta. Están integrados dentro del Apartado B) Activo Corriente del Balance de Situación. Están valorados por el menor de los importes que figuraban en libros contables o el del precio o valor razonable del bien. En este caso figura el valor de libros.

Coste de Adquisición	2015			
	Saldo inicial	Altas	Bajas	Saldo Final
Terrenos mantenidos para la venta	511.865,68	0,00	10.161,37	501.704,31
Edificios mantenidos para la venta	1.268.861,75	470.616,10	804.653,63	934.824,22
TOTAL	1.780.727,43	470.616,10	814.815,00	1.436.528,53

Coste de Adquisición	2016		
	Altas	Bajas	Saldo Final
Terrenos mantenidos para la venta	142.373,24	40.262,80	603.814,75
Edificios mantenidos para la venta	1.079.727,86	999.969,31	1.014.582,77
TOTAL	1.222.101,10	1.040.232,11	1.618.397,52

6. ACTIVOS FINANCIEROS.

La composición y clasificación que componen las diferentes categorías de activos financieros, de acuerdo con lo indicado en la norma 9ª de registro y valoración del Plan General de Contabilidad, obedece al siguiente cuadro:

Clases/ Categorías	INSTRUMENTOS FINANCIEROS A LARGO PLAZO					
	Instrumentos de patrimonio		Valores repr. de deuda		Créditos deriv. Otros	
	2015	2016	2015	2016	2015	2016
Activos a valor razonable con cambios en pérdidas y ganancias						
Inversiones mantenidas hasta el vencimiento						
Préstamos y partidas a cobrar					4.600,00	3.400,00
Activos disponibles a coste						
Activos a valor razonable con cambios en patrimonio neto						
Otros activos líquidos						
TOTAL	0,00	0,00	0,00	0,00	4.600,00	3.400,00

. Préstamos y partidas a cobrar **3.400,00** euros, es el saldo pendiente de un préstamo que solicitó un trabajador (Juan Ramón Mardones), el 13 de julio de 2012. El préstamo es de 10.000,00 euros a devolver mensualmente a razón de 100,00 euros al mes. No devenga intereses

Clases/ Categorías	INSTRUMENTOS FINANCIEROS A CORTO PLAZO						TOTAL	
	Instrumentos de patrimonio		Valores repr. de deuda		Créditos deriv. Otros			
	2015	2016	2015	2016	2015	2016	2015	2016
Activos a valor razonable con cambios en pérdidas y ganancias	120.451,99	40.875,00					120.451,99	40.875,00
Inversiones mantenidas hasta el vencimiento					1.400.920,37	2.000.920,37	1.400.920,37	2.000.920,37
Préstamos y partidas a cobrar					1.573.475,17	2.160.881,18	1.578.075,17	2.164.281,18
Activos disponibles a coste							0,00	0,00
Activos a valor razonable con cambios en patrimonio neto	1.213.041,70	1.514.737,24					1.213.041,70	1.514.737,24
Otros activos líquidos							0,00	0,00
TOTAL	1.333.493,69	1.555.612,24	0,00	0,00	2.974.395,54	4.161.801,55	4.312.489,23	5.720.813,79

En el ejercicio de 2016 los activos financieros se han valorado del siguiente modo:

CONCEPTO	SALDO INICIAL 2016	VARIACIONES (+)(-)	SALDO FINAL 2016
Fondos de Inversión FIAMM	120.451,99	-79.576,99	40.875,00
Acciones y participaciones FIM	1.213.041,70	301.695,54	1.514.737,24
Imposiciones a plazo IPF	1.400.920,37	600.000,00	2.000.920,37
Préstamos y partidas a cobrar	1.573.475,17	587.406,01	2.160.881,18
TOTAL	4.307.889,23	1.409.524,56	5.717.413,79

CONCEPTO	SALDO INICIAL 2015	VARIACIONES (+)(-)	SALDO FINAL 2015
Fondos de Inversión FIAMM	156.485,13	-36.033,14	120.451,99
Acciones y participaciones FIM	1.435.123,54	-222.081,84	1.213.041,70
Imposiciones a plazo IPF	200.920,37	1.200.000,00	1.400.920,37
Préstamos y partidas a cobrar	3.225.793,24	-1.652.318,07	1.573.475,17
TOTAL	5.018.322,28	-710.433,05	4.307.889,23

. Fondos de Inversión (FIAMM) por importe de **40.875,00 euros**, valorados según valor de cotización a 31 de diciembre de 2016; son considerados activos a valor razonable con cambios en la cuenta de resultados (cartera de negociación). La variación en la cuenta de resultados por valoración ha sido de **4.449,32 euros**.

. Acciones y participaciones (FIM) por importe de **1.514.737,24 euros** son considerados activos a valor razonable, según cotización a 31 de diciembre de 2016, con cambios en el patrimonio neto (activos disponibles para la venta). La variación neta registrada en el patrimonio neto ha sido de **- 797.023,22 euros**.

Las disminuciones de las inversiones financieras cargadas en la cuenta de ajustes por valoración del patrimonio neto, han sido reflejadas como menor valor de la propia participación o acción.

. Imposiciones a plazo (IPF): Clasificadas como activos financieros mantenidos hasta vencimiento, figura a precio de adquisición, que coincide con el de rescate **2.000.920,37 euros**.

. Préstamos y partidas a cobrar **2.160.881,18 euros**, compuesto por los deudores (**348.435,96 euros**), tesorería (**1.795.807,194 euros**), y los gastos anticipados (**16.638,03 euros**).

PRESTAMOS Y PARTIDAS A COBRAR	Saldo Inicial 2016	Variaciones	Saldo Final 2016
Cientes por servicios	89.634,83	-89.634,83	0,00
Deudores Varios	27.296,51	11.054,45	38.350,96
Legados pendientes de recibir	521.409,34	-212.525,55	308.883,79
Administraciones Públicas	1,32	-0,11	1,21
Personal	2.472,07	-1.272,07	1.200,00
Gastos Anticipados	13.688,36	2.949,67	16.638,03
Efectivo en Caja	18.396,88	4.164,17	22.561,05
Efectivo en Cuenta Corriente	900.575,86	872.670,28	1.773.246,14
TOTAL	1.573.475,17	587.406,01	2.160.881,18

PRESTAMOS Y PARTIDAS A COBRAR	Saldo Inicial 2015	Variaciones	Saldo Final 2015
Cientes por servicios	3.278,90	86.355,93	89.634,83
Deudores Varios	86.280,93	-58.984,42	27.296,51
Legados pendientes de recibir	802.267,16	-280.857,82	521.409,34
Administraciones Públicas	0,00	1,32	1,32
Personal	1.200,00	1.272,07	2.472,07
Gastos Anticipados	27.409,46	-13.721,10	13.688,36
Efectivo en Caja	24.456,79	-6.059,91	18.396,88
Efectivo en Cuenta Corriente	2.280.900,00	-1.380.324,14	900.575,86
TOTAL	3.225.793,24	-1.652.318,07	1.573.475,17

. Según resolución del ICAC, los créditos con las Administraciones Públicas no se consideran Activos Financieros. En este caso hemos creído oportuno incluir dichos créditos dentro de esta nota de la memoria.

Reclasificaciones de activos financieros:

No ha habido reclasificaciones de activos financieros que pasen de valorarse al coste o coste amortizado, en lugar de valorarse al valor razonable o viceversa. Por dicho motivo, no se expone mayor información al respecto.

Activos cedidos y aceptados en garantía:

No existen activos financieros cedidos o aceptados en garantía.

Riesgo de crédito:

La Entidad espera que todos los créditos de sus deudores sean recuperados, al menos, por el valor con que figuran en libros al cierre del ejercicio. Asimismo, no existe una concentración de créditos en pocos deudores, ya que la principal fuente de ingresos (donaciones) está muy atomizada.

El resto de los créditos concedidos se espera su recuperación o cobro dentro de los plazos convenidos. Dado que la importancia relativa de los mismos no es significativa, el riesgo derivado de posibles deterioros de los mismos no tendría efectos significativos sobre el patrimonio de la Entidad.

Para la determinación del riesgo se toma en cuenta el plazo medio de cobro otorgado por la Entidad y se compara con la deuda vencida y no cobrada que supera dicho período.

7. PASIVOS FINANCIEROS.

La composición y clasificación que componen las diferentes categorías de activos financieros, de acuerdo con lo indicado en la norma 9ª de registro y valoración del Plan General de Contabilidad, obedece al siguiente cuadro:

Clases/ Categorías	INSTRUMENTOS FINANCIEROS A LARGO PLAZO					
	Deudas con Entidades de Crédito		Obligaciones otros valores negociables		Derivados y Otros	
	2015	2016	2015	2016	2015	2016
Débitos y partidas a pagar					272.680,57	20.928,36
Pasivos a valor razonable con cambios en P y G						
Otros						
TOTAL	0,00	0,00	0,00	0,00	272.680,57	20.928,36

. Las deudas con vencimiento superior a un año se deben a las obligaciones contraídas en la recepción de legados, correspondientes a las rentas vitalicias de:

	2.015	2.016
Mercedes Ramos	238.956,25 €	0,00 €

Dichas rentas estaban valoradas por el valor que figuraban en las escrituras de donación.

. Dentro de las deudas con vencimiento superior a un año nos encontramos con el largo plazo de las adquisiciones de bienes de equipos informáticos mediante arrendamiento financiero. Para la valoración de las mismas se ha aplicado las normas del NPGC relativas a estos pasivos financieros, utilizando el método de coste amortizado:

	2.015	2.016
Arrendamientos Financieros a Largo Plazo	33.724,32 €	19.248,36 €

Clases/ Categorías	INSTRUMENTOS FINANCIEROS A CORTO PLAZO						TOTAL	
	Deudas con Entidades de Crédito		Obligac. otros valores negoc.		Derivados y Otros			
	2015	2016	2015	2016	2015	2016	2015	2016
Débitos y partidas a pagar	1.116,91	2.148,36			3.107.199,97	3.728.366,99	3.380.997,45	3.751.443,71
Pasivos a valor razonable con cambios en P y G							0,00	0,00
Otros							0,00	0,00
TOTAL	1.116,91	2.148,36	0,00	0,00	3.107.199,97	3.728.366,99	3.380.997,45	3.751.443,71

. Las deudas con vencimiento inferior al año, generadas por las adquisiciones de bienes de equipos informáticos mediante arrendamiento financiero. Para la valoración de las mismas se ha aplicado las normas del NPGC relativas a estos pasivos financieros, utilizando el método de coste amortizado. Al calcular los intereses por la tasa de interés efectivo, la diferencia resultante con los intereses obtenidos del cuadro aplicado por la entidad financiera es tan poco significativa, que se ha optado, al amparo del principio de importancia relativa, por aplicar los importes del cuadro de amortizaciones de la entidad financiera, que además coincide con los importes desembolsados. El importe de las deudas por arrendamiento financiero son las siguientes:

2016	Deuda Inicial	Amortizaciones del Ejercicio	Pendiente a Largo Plazo	Pendiente a Corto Plazo	Deuda Total
Decomsa 540-0747782	70.677,31	13.703,02	19.248,36	14.475,96	33.724,32
TOTAL	70.677,31	13.703,02	19.248,36	14.475,96	33.724,32

2015	Deuda Inicial	Amortizaciones del Ejercicio	Pendiente a Largo Plazo	Pendiente a Corto Plazo	Deuda Total
Decomsa 540-0747782	70.677,31	10.720,11	33.724,32	13.703,02	47.427,34
TOTAL	70.677,31	10.720,11	33.724,32	13.703,02	47.427,34

. El resto de las deudas tienen vencimiento inferior a un año están valoradas por el valor nominal de las mismas, siendo su detalle el siguiente:

CONCEPTO	Saldo Inicial 2016	Variaciones	Saldo Final 2016
Deudas por entidades de crédito (T. Visa)	1.116,91	1.031,45	2.148,36
Proveedores de inmovilizado c. plazo	-520,36	11.548,10	11.027,74
Otras deudas por actividades y entidades vinculadas	10.406,76	194.392,23	204.798,99
Proveedores y acreedores comerciales	149.478,41	-83.935,09	65.543,32
Administraciones Públicas	81.543,02	-3.671,19	77.871,83
Beneficiarios de Ayudas	1.762.510,07	-921.834,98	840.675,09
Periodificaciones	1.090.079,05	1.423.895,01	2.513.974,06
TOTAL	3.094.613,86	621.425,53	3.716.039,39

CONCEPTO	Saldo Inicial 2015	Variaciones	Saldo Final 2015
Deudas por entidades de crédito (T. Visa)	769,26	347,65	1.116,91
Proveedores de inmovilizado c. plazo	81.242,38	-81.762,74	-520,36
Otras deudas por actividades y entidades vinculadas	124.242,18	-113.835,42	10.406,76
Proveedores y acreedores comerciales	163.863,88	-14.385,47	149.478,41
Administraciones Públicas	85.076,55	-3.533,53	81.543,02
Beneficiarios de Ayudas	1.399.626,01	362.884,06	1.762.510,07
Periodificaciones	554.050,20	536.028,85	1.090.079,05
TOTAL	2.408.870,46	685.743,40	3.094.613,86

Impago e incumplimiento de condiciones contractuales:

Todos los préstamos y deudas a favor de terceros se han ido cancelando conforme a sus fechas de vencimiento, no habiéndose producido el impago de ninguno de ellos.

Contabilidad de coberturas:

La Entidad no tiene contratadas permutas financieras de intereses para la cobertura de los préstamos contratados a interés variable ni en este ejercicio ni en el ejercicio anterior, ya que la Entidad no tiene deudas contratadas a tipos de interés variable.

Riesgo de mercado:

La Entidad mantiene un bajo riesgo de cambio al realizar operaciones en otra moneda que distinta del euro. No obstante, estas operaciones son de importes muy bajos.

8. FONDOS PROPIOS

La entidad no tiene capital escriturado, por lo que la cifra de fondos propios está formada por los resultados obtenidos en la actividad a lo largo de toda su existencia. Cifra que está materializada en las siguientes partidas:

Cuenta	Saldo inicial	Aumentos	Disminuciones	Saldo final
Fondo Social	1.283.773,01	0,00	0,00	1.283.773,01
Resultados Ejercicios Anteriores	5.749.415,84	-1.109.353,18	0,00	4.640.062,66
Resultado del ejercicio	-1.109.353,18	1.098.111,31	-1.109.353,18	1.098.111,31
TOTAL	5.923.835,67	-11.241,87	-1.109.353,18	7.021.946,98

9. SITUACIÓN FISCAL

9.1. Impuesto de Sociedades

Tal y como se comentó en el punto 8 de la nota 4 de esta memoria en relación al Impuesto de Sociedades a la entidad le son aplicables las normas contenidas en el Acuerdo Iglesia-Estado de 10 de octubre de 1980, así como la normativa fiscal contenida en la Ley 49/2002 (arts. 5 al 15). En base a estas normas la actividad desarrollada está totalmente exenta del Impuesto de Sociedades, por lo que en la actualidad no devenga ningún importe por este concepto.

		RESULTADO CONTABLE				2016	2015
						-1.109.353,18	1.824.075,01
		Aumentos		Disminuciones			
		2016	2015	2016	2015		
DIFERENCIAS PERMANENTES	Resultados Exentos	14.483.178,01	16.614.843,34	15.581.289,32	15.505.490,16		
	Otras diferencias						
DIFERENCIAS TEMPORALES	Con origen en el ejercicio						
	Con origen en ejercicios anteriores						
Compensación de bases imponibles negativas de ejercicios anteriores (-)							
BASE IMPONIBLE (RESULTADO FISCAL)						0,00	0,00
RETENCIONES A CUENTA						0,00	0,00
LIQUIDACION A FAVOR DE LA ENTIDAD						0,00	0,00

9.2. Créditos y deudas con las Administraciones Públicas

Saldo al cierre del ejercicio				
Concepto	Saldos Deudores Corto Plazo 2016	Saldos Acreedores Corto Plazo 2016	Saldos Deudores Corto Plazo 2015	Saldos Acreedores Corto Plazo 2015
H.P. Deudora por Retenciones	1,21	0,00	1,32	0,00
H.P. Deudora por otros conceptos	0,00	0,00	0,00	0,00
H.P. Acreedora por I.V.A.	0,00	24,38	0,00	815,60
H.P. Acreedora por IRPF	0,00	51.073,04	0,00	50.115,69
Organismos Seg. Social acreedores	0,00	26.774,41	0,00	30.579,81
H.P. Acreedora Rtos. Capital Mobiliario	0,00	0,00	0,00	31,92
TOTAL	1,21	77.871,83	0,00	81.543,02

9.3. Información sobre los ejercicios pendientes de comprobación fiscal

MISIONES SALESIANAS tiene abiertos a inspección fiscal los períodos no prescritos de todos los impuestos (IVA, IRPF, principalmente). Debido a las diferentes interpretaciones de la normativa fiscal aplicable, podrían existir ciertas contingencias fiscales, cuya cuantificación no es posible determinar de forma objetiva. No obstante, y ante la eventualidad de una inspección, se estima que la deuda tributaria que podría derivarse de estos hechos no sería significativa.

10. INGRESOS Y GASTOS.

a) Gastos

Todos los gastos que figuran en la cuenta de resultados están realizados en función de la actividad propia de Misiones Salesianas distinguiendo entre los gastos o aportaciones directas y los gastos generales de funcionamiento:

Gastos directos:	2016	2015
. Aportaciones a Misiones	8.498.959,60	10.228.586,60
. Terremoto Haití	15.422,69	74.096,52
. Intenciones de Misas	147.188,88	154.750,00
. Apadrinamientos	726.331,53	698.569,44
. Mini objetivos	889.349,14	1.391.928,75
. Intenciones de terceros	1.224.547,99	680.885,32
TOTAL GASTOS DIRECTOS	11.501.799,83	13.228.816,63

Gastos generales de funcionamiento:	2016	2015
. Consumo de mercaderías	268.997,89	460.208,19
. Trabajos contratados con terceros	112.938,42	107.207,59
. Gastos de personal	1.387.352,44	1.427.887,31
. Otros gastos de explotación	834.765,90	1.065.605,76
. Pérdidas en gestión corriente	257,50	655,00
. Amortizaciones	207.678,22	208.872,11
TOTAL GASTOS GENERALES	2.811.990,37	3.270.435,96
Otros gastos (financieros y excepcionales):	2016	2015
. Gastos financieros por deudas	2.193,62	3.232,22
. Diferencias de cambio negativas	0,43	27,45
. Pérdidas en valores negociables	363,61	0,66
. Pérdidas en inmovilizado	166.685,01	79.906,58
. Gastos excepcionales	145,14	32.423,84
TOTAL OTROS GASTOS	169.387,81	115.590,75
TOTAL GASTOS	14.483.178,01	16.614.843,34

b) Ingresos

Las fuentes de ingresos obtenidos por Misiones Salesianas se pueden clasificar:

Ingresos por donaciones:

Están registrados por el importe total devengado, imputándose a ingresos del ejercicio en función de la aplicación temporal y específica del donativo. Todas las donaciones provienen de personas y entidades de ámbito privado o particular, estando sujetas a la condición expresa de dar cumplimiento a los fines propios de Misiones Salesianas. El importe y concepto de las donaciones han sido:

Ingresos por donaciones de terceros	2016	2015
. Donaciones generales	9.625.741,84	10.225.116,47
. Donaciones por testamento	2.363.160,61	1.328.732,13
. Donaciones específicas	17.566,99	26.919,44
. Donaciones terremoto Haití	64.094,38	47.358,14
. Donaciones para intenciones de misas	172.568,38	170.162,75
. Donaciones para apadrinar	721.794,71	708.919,51
. Donaciones para mini-proyectos	887.522,93	1.425.391,48
. Donaciones para intenciones de terceros	1.099.416,31	628.615,47
TOTAL INGRESOS POR DONACIONES	14.951.866,15	14.561.215,39

Otros ingresos, financieros y excepcionales	2016	2015
. Ingresos de suscripc. Revista Juventud Misionera	128,32	34.243,46
. Ingresos por arrendamientos	6.779,17	11.173,63
. Otros ingresos	284.151,00	477.233,53
. Subvenciones de explotación	1.175,00	4.694,27
. Donaciones capital traspasadas a resultados	121.347,78	121.347,78
. Beneficios por inmovilizado material	143.922,67	153.432,90
. Ingresos financieros por dividendos e intereses	10.280,26	40.654,09
. Diferencia de cambio positivas	2.584,30	482,02
. Beneficios en acciones y participaciones	58.387,83	15.266,77
. Otros ingresos excepcionales	666,84	85.746,32
TOTAL INGRESOS POR DONACIONES	629.423,17	944.274,77
TOTAL INGRESOS	15.581.289,32	15.505.490,16
RESULTADOS	1.098.111,31	- 1.109.353,18

11. SUBVENCIONES Y DONACIONES Y LEGADOS.

Las donaciones en capital recibidas para la adquisición de bienes de inmovilizado material se imputan a resultados en la misma proporción que se amortizan los bienes adquiridos con dichas donaciones. Las donaciones y legados de bienes, que no se dedican a la actividad productiva, sino que se mantienen hasta su venta no se imputan a resultados hasta el momento de la venta.

El movimiento del ejercicio de las donaciones en capital ha sido el siguiente:

2016	Saldo Inicial	Aumentos (+)	Disminuciones (+)	Traspaso a Resultados (-)	Saldo Final
Donaciones Obras	461.980,52	0,00	0,00	121.347,78	340.632,74
Otras donac. Y legados	1.401.070,36	1.094.319,41	826.831,28	0,00	1.668.558,49
TOTAL	1.863.050,88	1.094.319,41	0,00	121.347,78	2.009.191,23

2015	Saldo Inicial	Aumentos (+)	Disminuciones (+)	Traspaso a Resultados (-)	Saldo Final
Donaciones Obras	583.328,30	0,00	0,00	121.347,78	461.980,52
Otras donac. Y legados	2.195.692,16	0,00	794.621,80	0,00	1.401.070,36
TOTAL	2.779.020,46	0,00	0,00	121.347,78	1.863.050,88

12. EXISTENCIAS

Valoradas a precio de coste, aplicando el método FIFO; el movimiento y saldo del ejercicio ha sido el siguiente:

CONCEPTO	Saldo Inicial 2016	Variaciones	Saldo Final 2016
Imprenta	7.184,98	3,64	7.188,62
TOTAL	7.184,98	3,64	7.188,62

CONCEPTO	Saldo Inicial 2015	Variaciones	Saldo Final 2015
Imprenta	4.345,35	2.839,63	7.184,98
TOTAL	4.345,35	2.839,63	7.184,98

13. OPERACIONES CON PARTES VINCULADAS
g) Operaciones con otras partes vinculadas

Corresponden a las operaciones realizadas con entidades afines a Misiones Salesianas y que pertenecen en su mayoría a la Congregación Religiosa de Salesianos. Todas las operaciones se deben a transferencia de efectivos. La relación de los saldos con estas entidades o instituciones es la siguiente:

OPERACIONES CON PARTES VINCULADAS	2016	2015
Comunidad Misiones Salesianas	4.402,62	3.636,37
Fundación Jóvenes y Desarrollo	-530,74	1.302,48
Inspectoría de Ecuador	-4.602,16	-9.606,17
Angola - Inspectoría M. Herrera	-130.717,13	0,00
Bienhechores	-4.490,20	-4.470,44
Korea P Jeus Molero	-736,10	-635,50
Mozambique Antonio R. Tallon	-634,50	-635,50
Angola - Diócesis de Luena	-67.490,78	0,00
TOTAL	-204.798,99	-10.408,76

14. OTRA INFORMACION

El número medio de personas empleadas en el ejercicio de 2016 ha ascendido a 30 con la siguiente distribución por áreas de trabajo:

2016	Personal Fijo	
	HOMBRES	MUJERES
Recepción	1	1
Administración	-	2
Secretaría	-	1
Jurídico y proyectos	1	1
Marketing y prensa	2	2
Informática	4	-
Distribución / Logística	3	-
Gestión donantes / Est.	-	10
Museo y Exp. Itinerante	1	-
TOTAL	13	17

2016	Personal Eventual		Duración contrato	
	HOMBRES	MUJERES	Fecha Inicio	Fecha fin
Recepción				
Administración				
Secretaría		1	1.12.2016	25.1.2017
Jurídico y proyectos		1	13.3.2016	27.9.2016
Marketing y prensa				
Informática				
Distribución / Logística	2			
Gestión donantes / Est.	1		13.1.2016	29.2.2016
Gestión donantes / Est.	1		3.11.2016	10.1.2017
Gestión donantes / Est.		1	14.11.2016	20.1.2017
Museo y Exp. Itinerante				
TOTAL	4	3		

Los miembros de alta dirección están integrados por religiosos salesianos, los cuales no tienen asignada ninguna retribución por el desempeño de sus funciones.

Información sobre aplazamientos de pago efectuados a proveedores. Disposición adicional tercera. "deber de información de la ley 15/2010 de 5 de julio".

No existen saldos pendientes de pago a proveedores al cierre del ejercicio que acumulen un aplazamiento superior al plazo legal de pago.

Información sobre medio ambiente y derechos de emisión de gases de efecto invernadero.

No existen partidas de naturaleza medio ambiental ni derechos de emisión de gases de efecto invernadero.

Retribución auditores.

La retribución a devengar por el auditor de la entidad en concepto de auditoría de cuentas anuales, asciende a la cifra de **8.050,00 euros**, (el ejercicio anterior fue de 8.050,00 euros)

Las cuentas anuales se han formulado con fecha 15 de febrero de 2017

INFORME DE VERIFICACIÓN DE HECHOS CONCRETOS

A la Procura de Misiones Salesianas

1. He revisado y verificado, aplicando normas de auditoría generalmente aceptadas, los donativos recibidos y las aplicaciones realizadas y comprometidas con los mismos durante el ejercicio de 2016 por la entidad "**MISIONES SALESIANAS**". Mi responsabilidad es expresar una opinión sobre la aplicación de las donaciones recibidas a los fines previstos, sobre la adecuada contabilización, correcta expedición de los documentos y sobre la evidencia de los pagos.
2. Mi trabajo se ha realizado basándome en los datos contenidos en las cuentas anuales del ejercicio de 2016, así como en la memoria de actividades de dicho ejercicio, cuya formulación es responsabilidad de los administradores de la entidad. Dichas cuentas anuales han sido auditadas por mí, emitiendo una opinión favorable sin salvedades con fecha 5 de abril de 2017.
3. Como resultado del trabajo realizado, les informo que los fondos recibidos en concepto de donativos, están aplicados correcta y razonablemente a los fines para los que fueron previstos, y responden a una correcta contabilización de las operaciones, estando todas ellas respaldadas por los correspondientes documentos y justificantes.
4. Este informe especial se emite únicamente a los efectos de dar cumplimiento al alcance descrito en el párrafo 1 anterior por lo que no debe ser utilizado para ningún otro fin.

Madrid, 5 de abril de 2017.

Fdo.: José Lucindo Tejado Conejero
"Auditor de Cuentas"



INFORME DE AUDITOR INDEPENDIENTE DE ACUERDO CON NORMAS INTERNACIONALES DE AUDITORÍA

A la Procura de **MISIONES SALESIANAS** por encargo de **Don José Antonio San Martín Pérez** director de la Procura de Misiones Salesianas

Opinión

He auditado los estados financieros de **MISIONES SALESIANAS**, que comprenden el balance a 31 de diciembre de 2016, la cuenta de pérdidas y ganancias y el estado de cambios en el patrimonio neto correspondientes al ejercicio terminado en dicha fecha, así como las notas explicativas de los estados financieros que incluyen un resumen de las políticas contables significativas.

En mi opinión, los estados financieros adjuntos, expresan, en todos los aspectos significativos, la imagen fiel del patrimonio y de la situación financiera de **MISIONES SALESIANAS**, al 31 de diciembre de 2016, así como de los resultados de sus operaciones correspondientes al ejercicio anual terminado en dicha fecha, de conformidad con el marco financiero de información financiera aplicado por la entidad, y en particular, con los principios y criterios contables contenidos en el mismo.

Fundamento de la opinión

He llevado a cabo la auditoría de conformidad con las Normas Internacionales de Auditoría (NIA). Mis responsabilidades, de acuerdo con dichas normas, se describen más adelante en la sección *Responsabilidad del auditor en relación con la auditoría de los estados financieros de mi informe*.

Soy independiente de la Entidad de conformidad con el Código de Ética para Profesionales de la Contabilidad del International Ethics Standards Board for Accountants (Código de Ética del IESBA), y he cumplido las demás responsabilidades de ética de conformidad con el Código de Ética del IESBA.

Considero que la evidencia de auditoría que he obtenido proporciona una base suficiente y adecuada para mi opinión.

Otras cuestiones.

Tal y como se indica en la nota 2 de las notas explicativas, de acuerdo con la normativa que rige la actuación de **MISIONES SALESIANAS**, la misma no está sujeta a obligaciones contables normalizadas no resultando de obligación la formulación de cuentas anuales o estados financieros de acuerdo con un marco de información financiera expresamente establecido. Por este motivo, los estados financieros adjuntos han sido preparados de acuerdo con el marco de información financiera que **MISIONES SALESIANAS** ha considerado que mejor permite alcanzar el propósito de mostrar la imagen fiel [véase nota 2]. En consecuencia, los estados financieros adjuntos no se han preparado en virtud de requerimientos legales y han sido auditados aplicando las Normas Internacionales de Auditoría. El presente informe en ningún caso puede entenderse como un informe de auditoría en los términos previstos en la normativa reguladora de la actividad de auditoría de cuentas vigente en España.

Responsabilidad de los Administradores “Junta de Gobierno” en relación con los estados financieros

La Junta de Gobierno es la responsable de la preparación y presentación de los estados financieros de forma que expresen la imagen fiel de conformidad con las normas establecidas en el Plan General de Contabilidad aprobado por el Real Decreto 1514/2007, al ser este el marco normativo de información financiera que la Entidad ha considerado que permite alcanzar mejor dicho propósito, y del control interno que la Junta de Gobierno considere necesario para permitir la preparación de los estados financieros libres de incorrección material, debida a fraude o error.

En la preparación de los estados financieros, la Junta de Gobierno es responsable de la valoración de la capacidad de la Entidad de continuar como empresa en funcionamiento, revelando, según corresponda, las cuestiones relacionadas con la empresa en funcionamiento y utilizando el principio contable de empresa en funcionamiento excepto si la Junta de Gobierno tiene intención de liquidar la entidad o cesar sus operaciones, o bien no existe otra alternativa realista.

Responsabilidad del auditor en relación con la auditoría de los estados financieros

Mis objetivos son obtener una seguridad razonable de que los estados financieros en su conjunto están libres de incorrección material, debida a fraude o error, y emitir un informe de auditoría que contiene mi opinión.


Seguridad razonable es un alto grado de seguridad, pero no garantiza que una auditoría realizada de conformidad con las NIA siempre detecte una incorrección material cuando existe. Las incorrecciones pueden deberse a fraude o error y se consideran materiales si, individualmente o de forma agregada, puede preverse razonablemente que influyan en las decisiones económicas que los usuarios toman basándose en los estados financieros.

Como parte de una auditoría de conformidad con las NIA, aplico mi juicio profesional y mantengo una actitud de escepticismo profesional durante toda la auditoría. También:

- Identifico y valoro los riesgos de incorrección material en los estados financieros, debida a fraude o error, diseño y aplico procedimientos de auditoría para responder a dichos riesgos y obtengo evidencia de auditoría suficiente y adecuada para proporcionar una base para mi opinión. El riesgo de no detectar una incorrección material debida a fraude es más elevado que en el caso de una incorrección material debida a error, ya que el fraude puede implicar colusión, falsificación, omisiones deliberadas, manifestaciones intencionadamente erróneas, o la elusión del control interno.
- Obtengo conocimiento del control interno relevante para la auditoría con el fin de diseñar procedimientos de auditoría que sean adecuados en función de las circunstancias, y no con la finalidad de expresar una opinión sobre la eficacia del control interno de la entidad.
- Evaluó si las políticas contables aplicadas son adecuadas y la razonabilidad de las estimaciones contables y la correspondiente información revelada.
- Concluyo sobre si es adecuada la utilización del principio contable de empresa en funcionamiento y, basándome en la evidencia de auditoría obtenida, concluyo sobre si existe o no una incertidumbre material relacionada con hechos o con condiciones que pueden generar dudas significativas sobre la capacidad de la Entidad para continuar como empresa en funcionamiento. Si concluyo que existe una incertidumbre material, se requiere que llame la atención en mi informe de auditoría sobre la correspondiente información revelada en los estados financieros o, si dichas revelaciones no son adecuadas, que expresemos una opinión modificada. Mi conclusión se basa en la evidencia de auditoría obtenida hasta la fecha de mi informe de auditoría. Sin embargo, los hechos o condiciones futuros pueden ser causa de que la Entidad deje de ser una empresa en funcionamiento.
- Evaluó la presentación global, la estructura y el contenido de los estados financieros incluida la información revelada, y si los estados financieros representan las transacciones y hechos subyacentes de un modo que logran expresar la imagen fiel.

Comunicamos con los responsables del gobierno de la entidad en relación con, entre otras cuestiones, el alcance y el momento de realización de la auditoría planificados y los hallazgos significativos de la auditoría, así como cualquier deficiencia significativa del control interno que identificamos en el transcurso de la auditoría.

Madrid, 5 de abril de 2017



Fdo.: José Lucindo Tejado Conejero
"Auditor de Cuentas"



BALANCE DE SITUACIÓN AL CIERRE DEL EJERCICIO 2016

ACTIVO	NOTA MEMORIA	2016	2015
A) ACTIVO NO CORRIENTE		4.640.772,96	4.926.731,56
I. Inmovilizado intangible.	5	29.293,21	31.839,86
5. Aplicaciones informáticas.		29.293,21	31.839,86
II. Inmovilizado material.	5	3.987.047,03	4.124.179,64
1. Terrenos y construcciones.		3.788.218,74	3.892.347,80
2. Instalaciones técnicas y otro inmovilizado materia		198.828,29	231.831,84
III. Inversiones inmobiliarias.	5	621.032,72	766.112,06
1. Terrenos.		497.253,14	612.031,96
2. Construcciones.		123.779,58	154.080,10
V. Inversiones financieras a largo plazo.		3.400,00	4.600,00
2. Créditos a terceros.		3.400,00	4.600,00
B) ACTIVO CORRIENTE		7.344.582,25	5.751.602,74
I. Activos no corrientes mantenidos para la venta.	5	1.618.397,52	1.436.528,53
II. Existencias.	12	8.770,94	7.184,98
2. Materias primas y otros aprovisionamientos.		7.188,62	7.184,98
6. Anticipos a proveedores		1.582,32	
III. Deudores comerciales y otras cuentas a cobrar.	6	348.435,96	640.814,07
1. Clientes por ventas y prestaciones de servicios.			89.634,83
3. Deudores varios.		347.234,75	548.705,85
4. Personal.		1.200,00	2.472,07
6. Otros créditos con las Administraciones Públicas.		1,21	1,32
V. Inversiones financieras a corto plazo.	6	3.556.532,61	2.734.414,06
1. Instrumentos de patrimonio.		821.106,78	560.155,63
3. Valores representativos de deuda.		734.505,46	773.338,06
5. Otros activos financieros.		2.000.920,37	1.400.920,37
VI. Periodificaciones a corto plazo.		16.638,03	13.688,36
VII. Efectivo y otros activos líquidos equivalentes.	6	1.795.807,19	918.972,74
1. Tesorería.		1.795.807,19	918.972,74
TOTAL ACTIVO (A + B)...		11.985.355,21	10.678.334,30

BALANCE DE SITUACIÓN AL CIERRE DEL EJERCICIO 2016

PATRIMONIO NETO Y PASIVO	NOTA MEMORIA	2016	2015
A) PATRIMONIO NETO		8.233.911,50	7.297.336,85
A1) Fondos propios.	8	7.021.946,98	5.923.835,67
I. Capital.		1.283.773,01	1.283.773,01
1. Capital escriturado.		1.283.773,01	1.283.773,01
V. Resultados de ejercicios anteriores.		4.640.062,66	5.749.415,84
1. Remanente.		4.640.062,66	5.749.415,84
VII. Resultado del ejercicio.		1.098.111,31	-1.109.353,18
A2) Ajustes por cambios de valor.		-797.226,71	-489.549,70
I. Instrumentos financieros disponibles para la venta.		-797.226,71	-489.549,70
A3) Subvenciones, donaciones y legados recibidos.		2.009.191,23	1.863.050,88
B) PASIVO NO CORRIENTE	7	20.928,36	272.680,57
I. Provisiones a largo plazo.		1.680,00	0
4. Otras provisiones.		1.680,00	
II Deudas a largo plazo.		19.248,36	272.680,57
3. Acreedores por arrendamiento financiero.		19.248,36	33.724,32
5. Otros pasivos financieros.			238.956,25
C) PASIVO CORRIENTE	7	3.730.515,35	3.108.316,88
III. Deudas a corto plazo.		27.652,06	14.299,57
2. Deudas con entidades de crédito.		2.148,36	1.116,91
3. Acreedores por arrendamiento financiero.		14.475,96	13.703,02
5. Otros pasivos financieros.		11.027,74	-520,36
IV. Deudas con empresas del grupo y asociadas a corto plazo		204.798,99	10.406,76
V. Acreedores comerciales y otras cuentas a pagar.		984.090,24	1.993.531,50
1. Proveedores		2.406,63	31.762,06
2. Proveedores, empresas del grupo y asociadas.		-7.844,45	-2.451,37
3. Acreedores varios.		911.701,33	1.882.677,79
4. Personal (remuneraciones pendientes de pago).		-45,10	
6. Otras deudas con las Administraciones Públicas.		77.871,83	81.543,02
VI. Periodificaciones a corto plazo.		2.513.974,06	1.090.079,05
TOTAL PATRIMONIO NETO Y PASIVO (A + B + C)		11.985.355,21	10.678.334,30

CUENTA DE PÉRDIDAS Y GANANCIAS
CORRESPONDIENTE AL EJERCICIO TERMINADO EL 31 DE DICIEMBRE DE 2016

	NOTA MEMORIA	2016	2015
A) OPERACIONES CONTINUADAS			
1. Importe neto de la cifra de negocios.		14.951.994,47	14.595.458,85
a) Suscripciones		128,32	34.243,46
b) Donaciones Generales		12.006.469,44	11.580.768,04
c) Donaciones Específicas		2.945.396,71	2.980.447,35
4. Aprovisionamientos.		-11.883.993,64	-13.796.887,41
a) Consumo de mercaderías.		-268.997,89	-460.208,19
b) Aportaciones		-11.502.057,33	-13.229.471,63
c) Trabajos realizados por otras empresas.		-112.938,42	-107.207,59
5. Otros ingresos de explotación.		292.105,17	493.101,43
a) Ingresos accesorios y otros de gestión corriente.		290.930,17	488.407,16
b) Subvenciones de explotación incorporadas al resultado del ejercicio		1.175,00	4.694,27
6. Gastos de personal.		-1.387.352,44	-1.427.887,31
a) Sueldos, salarios y asimilados.		-1.008.275,24	-1.033.723,50
b) Cargas sociales.		-379.077,20	-394.163,81
7. Otros gastos de explotación.		-834.765,90	-1.065.605,76
a) Servicios exteriores.		-831.650,48	-1.057.277,76
b) Tributos.		-3.115,42	-8.328,00
8. Amortización del inmovilizado.		-207.678,22	-208.872,11
9. Imputación de subvenciones de inmovilizado no financiero y otras.		121.347,78	121.347,78
11. Deterioro y resultado por enajenaciones del inmovilizado.		-22.220,88	126.848,80
b) Resultados por enajenaciones y otras.		-22.762,34	73.526,32
c) Resultados excepcionales.		541,46	53.322,48
A.1) RESULTADO DE EXPLOTACIÓN (1+2+3+4+5+6+7+8+9+10+11+12)		1.029.436,34	-1.162.495,73
12. Ingresos financieros.		61.625,23	40.654,09
a) De participaciones en instrumentos de patrimonio.		51.620,08	32.661,46
a1) En empresas del grupo y asociadas.		51.274,78	32.661,46
a2) En terceros.		345,30	
b) De valores negociables y otros instrumentos financieros.		10.005,15	7.992,63
b2) De terceros.		10.005,15	7.992,63
13. Gastos financieros.		-2.213,38	-3.232,22
a) Por deudas con empresas del grupo y asociadas.		-2.193,62	-2.925,31
b) Por deudas con terceros.		-19,76	-306,91
15. Diferencias de cambio.		2.583,87	454,57
16. Deterioro y resultado por enajenaciones de instrumentos financieros		6.679,25	15.266,11
b) Resultados por enajenaciones y otras.		6.679,25	15.266,11
A.2) RESULTADO FINANCIERO (12+13+14+15+16)		68.674,97	53.142,55
A.3) RESULTADO ANTES DE IMPUESTOS (A.1+A.2)		1.098.111,31	-1.109.353,18
A.4) RESULTADO DEL EJERCICIO PROCEDENTE DE OPERACIONES C		1.098.111,31	-1.109.353,18
B) OPERACIONES INTERRUMPIDAS			
A.5) RESULTADO DEL EJERCICIO (A.4+18)		1.098.111,31	-1.109.353,18

MISIONES SALESIANAS

B) ESTADO ABREVIADO TOTAL DE CAMBIOS EN EL PATRIMONIO NETO CORRESPONDIENTE AL EJERCICIO TERMINADO EL 31 DE DICIEMBRE DE 2016

	Capital		Prima de emisión	Reservas	(Acciones y participaciones en patrimonio propias)	Resultados de ejercicios anteriores	Otras aportaciones de socios	Resultado del ejercicio	(Dividendo a cuenta)	Otros instrumentos de patrimonio neto	Ajustes por cambio de valor	Subvenciones, donaciones y legados recibidos	TOTAL
	Escriturado	No exigido											
A. SALDO, FINAL DEL AÑO 2014	0,00	1.283.773,01	0,00	0,00	0,00	3.925.340,83	0,00	1.824.075,01	0,00	0,00	-271.970,66	2.779.020,46	9.540.238,65
I. Ajustes por cambios de criterio 2014 y anteriores.													0,00
II. Ajustes por errores 2014 y anteriores.													0,00
B. SALDO AJUSTADO, INICIO DEL AÑO 2015	0,00	1.283.773,01	0,00	0,00	0,00	3.925.340,83	0,00	1.824.075,01	0,00	0,00	-271.970,66	2.779.020,46	9.540.238,65
I. Total ingresos y gastos reconocidos.								-1.109.353,18					-1.109.353,18
II. Operaciones con socios o propietarios.	0,00	0,00	0,00	0,00	0,00	0,00	0,00	0,00	0,00	0,00	0,00	0,00	0,00
1. Aumentos de capital.													0,00
2. (-) Reducciones de capital.													0,00
3. Otras operaciones con socios y propietarios.													0,00
III. Otras variaciones del patrimonio neto.						1.824.075,01							0,00
C. SALDO, FINAL DEL AÑO 2015	0,00	1.283.773,01	0,00	0,00	0,00	5.749.415,84	0,00	-1.109.353,18	0,00	0,00	-489.549,70	1.863.050,88	7.297.336,85
I. Ajustes por cambios de criterio 2015													0,00
II. Ajustes por errores 2015													0,00
D. SALDO AJUSTADO, INICIO DEL AÑO 2016	0,00	1.283.773,01	0,00	0,00	0,00	5.749.415,84	0,00	-1.109.353,18	0,00	0,00	-489.549,70	1.863.050,88	7.297.336,85
I. Total ingresos y gastos reconocidos.								1.098.111,31					1.098.111,31
II. Operaciones con socios o propietarios.	0,00	0,00	0,00	0,00	0,00	0,00	0,00	0,00	0,00	0,00	0,00	0,00	0,00
1. Aumentos de capital.													0,00
2. (-) Reducciones de capital.													0,00
3. Otras operaciones con socios o propietarios.													0,00
III. Otras variaciones del patrimonio neto.						-1.109.353,18						146.140,35	-1.270.889,84
E. SALDO, FINAL DEL AÑO 2016	0,00	1.283.773,01	0,00	0,00	0,00	4.640.062,66	0,00	1.098.111,31	0,00	0,00	-797.226,71	2.009.191,23	8.233.911,50



MEMORIA

EJERCICIO 2016

1. ACTIVIDAD

Con la denominación de “Misiones Salesianas”, se conoce la actividad que desarrolla la Procura de Misiones Salesianas, cuyo domicilio está en la calle Ferraz nº 81 de Madrid, estando inscrita en el Registro de Entidades Religiosas del Ministerio de Justicia.

La actividad que desarrolla básicamente, tiene por objeto la realización de campañas para recaudar fondos que posteriormente son destinados a los distintos programas de ayuda que, fuera de España, se desarrollan en los países y continentes más carentes de todo tipo de recursos (África, América, Asia, etc. ...). El procedimiento utilizado es la remisión de cartas a determinados colectivos o personas en las que se solicita su colaboración económica.

2. BASE DE PRESENTACION DE LAS CUENTAS ANUALES

1) Imagen fiel:

Las cuentas anuales compuestas por el balance de situación, la cuenta de pérdidas y ganancias, la memoria y el estado de cambios en el patrimonio neto, se han preparado a partir de los registros contable disponibles, habiéndose aplicado las disposiciones legales vigentes en materia contable, (Plan General Contable y Normas Específicas contenidas en el Acuerdo para Asuntos Económicos entre el Estado Español y la Santa Sede) con el único objeto de mostrar la imagen fiel del patrimonio de la situación financiera y de los resultados de la Entidad.

2) Principios contables no obligatorios aplicados:

Para la consecución de la imagen fiel de las cuentas anuales no ha sido necesaria la aplicación de ningún principio contable no obligatorio, ya que lo dispuesto por las normas de obligado cumplimiento en materia contable ha sido suficiente para abordar la problemática contable de la Entidad.

3) Aspectos críticos de la valoración y estimación de la incertidumbre:

No se ha realizado ningún cambio en estimaciones contables que haya sido significativo.

No obstante, en las cuentas anuales se han utilizado, ocasionalmente, estimaciones realizadas por la Dirección de la Entidad para cuantificar algunos de los activos, pasivos y compromisos que figuran registrados en ellas. Básicamente, estas estimaciones se refieren a:

- Valoración de activos para determinar la existencia de pérdidas por deterioro de los mismos.
- La vida útil de los activos materiales e intangibles.

- Las hipótesis empleadas para el cálculo del valor razonable de los instrumentos financieros.
- La probabilidad de ocurrencia y el importe de los pasivos indeterminados o contingentes.

Las estimaciones, sobre los hechos analizados, fueron realizadas en función de la mejor información disponible a la fecha de formulación de las cuentas anuales. No obstante, es posible que acontecimientos futuros obliguen a modificarlas en próximos ejercicios, lo que se haría de forma prospectiva y reconociendo los efectos del cambio de estimación en la cuenta de pérdidas y ganancias futuras que correspondan.

Se ha aplicado el principio de “empresa en funcionamiento”. La dirección de Misiones Salesianas no ve en el horizonte del medio plazo la existencia de incertidumbres significativas que puedan afectar al normal funcionamiento de la Fundación.

4) Comparación de la información:

A efectos comparativos con cada una de las partidas del balance y de la cuenta de pérdidas y ganancias, además de las cifras del ejercicio de 2016 se recogen las cifras del ejercicio anterior.

5) Elementos recogidos en varias partidas:

Los elementos patrimoniales registrados en dos o más partidas del balance, se indican en otros puntos de la memoria con sus correspondientes importes.

6) Cambios de criterios contables:

En la preparación de las cuentas anuales del ejercicio 2016 no se ha producido ningún cambio en los criterios contables que se habían utilizado al formular las cuentas anuales del ejercicio anterior y que hayan tenido efectos significativos en las mismas.

7) Corrección de errores

No han existido errores relevantes de ejercicios anteriores que hubiesen tenido que ser corregidos en este ejercicio.

8) Importancia relativa:

Al determinar la información a desglosar en la presente memoria sobre las diferentes partidas de los estados financieros u otros asuntos, la Entidad, de acuerdo con el marco conceptual del Plan General de Contabilidad a las entidades sin fines lucrativos, se ha tenido en cuenta la importancia relativa en relación con las cuentas anuales del ejercicio 2016.

3. EXCEDENTE DEL EJERCICIO

Base de Reparto	Ejercicio 2016	Ejercicio 2015
Saldo de la cuenta de resultados	1.098.111,31	-1.109.353,18
Remanente		
Reservas voluntarias		
Otras reservas de libre disposición		
TOTAL	1.098.111,31	-1.109.353,18
Aplicación	Ejercicio 2016	Ejercicio 2015
A reserva legal		
A reserva por pérdidas y ganancias actuariales y otros ajustes		
A reservas especiales		
A reservas voluntarias	1.098.111,31	-1.109.353,18
A compensación de pérdidas de ejercicios anteriores		
TOTAL	1.098.111,31	-1.109.353,18

El ejercicio se ha cerrado con un excedente positivo de **1.098.111,31 euros**, se propone su aplicación a reservas voluntarias.

4. NORMAS DE REGISTRO Y VALORACIÓN.

Los criterios contables, de registro y valoración aplicados en relación a las diferentes partidas que contienen el balance, la cuenta de pérdidas y ganancias y el estado de cambios en el patrimonio neto son los siguientes:

1) Inmovilizado intangible:

Compuesto por las aplicaciones informáticas. Recogiéndose por el precio de adquisición, según las actuales normas específicas de valoración y registro de los inmovilizados intangibles. La depreciación anual (amortización) se estima de una forma lineal considerando anualmente está en un 25% del coste de adquisición.

Amortizaciones aplicadas:		
TIPO DE INMOVILIZADO	%	Vida útil en años
Aplicaciones informáticas	25	4

2) Inmovilizado material:

Los elementos que componen esta partida están registrados por el precio de adquisición, según las actuales normas de valoración. A partir del reconocimiento inicial, los inmovilizados materiales son objeto de amortización, y en su caso, de correcciones de valor.

Los criterios de amortización seguidos, para los distintos bienes que integran esta partida corresponden a los indicados en las tablas de amortización del RD. 1777/2004 del Reglamento del Impuesto sobre sociedades

La depreciación practicada a los diferentes bienes que componen el inmovilizado material ha sido la siguiente:

Amortizaciones aplicadas:		
TIPO DE INMOVILIZADO	%	Vida útil en años
Edificios	2	50
Instalaciones fijas	12	8,33
Maquinaria	15	6,66
Otras instalaciones	12	8,33
Mobiliario	10	10
Equipos informáticos	25	4
Vehículos	16	6,25
Otro inmovilizado (Equipos audiovisuales)	15	6,66

3) Inversiones inmobiliarias:

Se han calificado así los inmuebles no destinados a la actividad principal de Misiones Salesianas, de los que se está obteniendo una rentabilidad paralela.

Se distingue entre el valor de los terrenos y el de la construcción, aplicándola a esta última una depreciación anual equivalente al 2% de su valor o precio de adquisición.

4) Permutas:

No aplicable

5) Instrumentos financieros:

a) Activos Financieros

En líneas generales se considera un activo financiero a cualquier activo que sea: dinero en efectivo, un instrumento de patrimonio de otra empresa, o suponga un derecho contractual a recibir efectivo u otro activo financiero, o a intercambiar activos o pasivos financieros con terceros en condiciones potencialmente favorables.

Los activos financieros se dan de baja cuando, atendiendo a la realidad económica de una operación, se produce una transferencia significativa de los riesgos y beneficios inherentes a la propiedad del activo

Los activos financieros registrados en el balance de situación están clasificados en las siguientes categorías:

. “Préstamos y partidas a cobrar”.- En esta categoría se han incluido los activos que se han originado en la venta de bienes y prestación de servicios por operaciones de tráfico de la Entidad. También se incluyen aquellos activos financieros que no se originan en las operaciones de tráfico habitual, y que, no siendo instrumentos de patrimonio ni derivados, presentan unos cobros de cuantía determinada o determinable, y no cotizan en mercados secundarios.

Estos activos financieros se han valorado inicialmente por su valor razonable que no es otro que el precio de la transacción. Posteriormente, estos activos financieros se han valorado por su coste amortizado, imputando a la cuenta de resultados los intereses devengados, aplicando el método de interés efectivo. No obstante, como todos los débitos tienen vencimiento inferior al año, se registran por su valor nominal en la medida que no difieren significativamente de su valor razonable.

Se reconocen en el resultado del periodo las correcciones por deterioro de valor de los activos financieros por diferencia entre el valor en libros y el valor actual de los flujos de efectivo recuperable.

En concreto en esta categoría se registran los deudores y la tesorería.

"Inversiones mantenidas hasta el vencimiento". - Se registran en esta categoría los activos financieros no derivados, cuyos rendimientos son fijos o determinables, que se negocian en un mercado activo y con vencimiento fijo y para los cuales la entidad tiene la intención y la capacidad de conservarlos hasta dicho vencimiento. Tras su reconocimiento inicial por su valor razonable, se han valorado a coste amortizado.

Los instrumentos financieros recogidos en esta clasificación son las imposiciones a plazo (IPF). La imputación de los rendimientos a la cuenta de pérdidas y ganancias se realiza en proporción al periodo en el que se produce su devengo.

"Activos financieros disponibles para la venta".- Se valoran inicialmente por su valor razonable, incluyendo en su valoración inicial los costes de transacción directamente atribuibles. Posteriormente éstos activos financieros se valoran por su valor razonable, sin deducir los costes de transacción en los cuales se han de incurrir para su venta, llevando la diferencia entre el valor inicial y el razonable a una cuenta de patrimonio neto.

Los instrumentos financieros recogidos en esta clasificación corresponden a acciones y participaciones (FIMM FIAMM) de terceros

b) Pasivos financieros

Los instrumentos financieros emitidos, incurridos o asumidos se clasifican como pasivos financieros, en su totalidad o en una de sus partes, siempre que de acuerdo con su realidad económica supongan para la Entidad una obligación contractual, directa o indirecta, de entregar efectivo u otro activo financiero, o de intercambiar activos o pasivos financieros con terceros en condiciones potencialmente favorables.

Los pasivos financieros se dan de baja cuando las obligaciones que los generaron se extinguen.

Se clasifican en las siguientes categorías:

"Débitos y partidas a pagar". - En ésta categoría se han incluido los pasivos financieros que se han originado en la compra de bienes y servicios por operaciones de tráfico, y aquellos que, no siendo instrumentos derivados, no tienen un origen comercial.

Inicialmente, estos pasivos financieros se han registrado por el valor razonable de la contraprestación recibida, que se corresponde con el precio de la transacción. Posteriormente,

se han valorado por su coste amortizado. Los intereses devengados se han contabilizado en la cuenta de resultados, aplicando el tipo de interés efectivo.

Los débitos por operaciones comerciales con vencimiento hasta un año y sin tipo de interés contractual se valoran por su valor nominal.

Se distingue las deudas entre las que tienen vencimiento a largo plazo de las que tienen vencimiento a corto plazo.

Las partidas que lo componen son los acreedores directos por la actividad principal (beneficiarios, acreedores, y rentas vitalicias), así como los correspondientes a la actividad principal no directa que se necesita para poder llevar a cabo las aportaciones (acreedores, proveedores, entidades públicas, etc...)

6) Existencias

Compuesto por el material de oficina y repuestos e imprenta, cuyo valor es poco relevante en el conjunto del activo de la entidad. Están valoradas por el método FIFO.

7) Transacciones en moneda extranjera

Todas las transacciones realizadas corresponden a partidas monetarias, registrándose la valoración por cada transacción según el tipo de cambio que operaba en cada una de ellas.

Para el cierre del ejercicio se han valorado los importes en moneda extranjera aplicando el tipo de cambio existente en la fecha de cierre de ejercicio (31 de diciembre).

8) Impuesto sobre beneficios

Misiones Salesianas es una entidad a la que le es aplicable las normas contenidas en el Acuerdo Iglesia-Estado de 10 de octubre de 1981, para el cálculo del Impuesto sobre Sociedades. De acuerdo con dicha normativa la opción de Sujeto Pasivo para el Impuesto de Sociedades se hizo a nivel de Provincia Religiosa o Inspectoría, en la que se aglutina además de la actividad de Misiones Salesianas otras actividades y explotaciones económicas pertenecientes a dicha Inspectoría provincial.

También le es de aplicación la normativa fiscal contenida en los artículos 5 al 15 de la Ley 49/2002 de entidades sin fines lucrativos.

Al estar comprendidas todas sus actividades entre las exenciones enumeradas en ambas normativas, la entidad no devenga ningún importe en concepto de Impuesto sobre Sociedades.

9) Ingresos y gastos

Están contabilizados aplicando los principios del plan de contabilidad, atendiendo a las actuales normas de valoración en lo referente al precio de adquisición, incluyendo el IVA como mayor precio de los bienes y servicios para el caso de las actividades exentas de este impuesto.

Para el caso de las actividades no exentas diferencian el IVA del precio de adquisición de los bienes y servicios.

10) Provisiones y contingencias

No aplicable

11) Compromisos por pensiones

No existen compromisos por pensiones o jubilaciones adquiridas con el personal

12) Subvenciones y donaciones:

Las donaciones recibidas han sido asignadas al ejercicio siguiendo el criterio de imputación temporal. Las donaciones y legados recibidos no imputables al resultado del ejercicio están registradas en cuentas del subgrupo 13 (patrimonio neto); aplicándose en cada caso la norma de registro y valoración nº 18 del nuevo plan general de contabilidad de 2007.

13) Combinaciones de negocio:

No aplicable.

14) Negocios conjuntos:

No aplicable

15) Transacciones con partes vinculadas:

Las entidades o partes vinculadas son aquellas que tienen que ver con las casas, comunidades y actividades promovidas por los propios salesianos (comunidad de Misiones Salesianas, Fundación Jóvenes y Desarrollo, Inspectoría de Ecuador...). Todas las transacciones realizadas con ellas se realizan por el precio normal de la actividad o mercado. Los importes figuran por el valor nominal en el apartado IV del Pasivo corriente del balance.

5. INMOVILIZADO MATERIAL, INTANGIBLE E INVERSIONES INMOBILIARIAS.

La composición y evolución de las partidas que componen el inmovilizado durante el ejercicio de 2016 ha sido la siguiente: es la siguiente:

a) Inmovilizado Intangible:

Coste de Adquisición	2.015			
	Saldo inicial	Altas	Bajas	Saldo Final
Aplicaciones informáticas	282.350,16	15.256,89	27.381,80	270.225,25
				0,00
TOTAL	282.350,16	15.256,89	27.381,80	270.225,25

Coste de Adquisición	2.016		
	Altas	Bajas	Saldo Final
Aplicaciones informáticas	9.052,02	0,00	279.277,27
			0,00
TOTAL	9.052,02	0,00	279.277,27

Amortización Acumulada	2.015			
	Saldo Inicial	Dotación	Bajas	Saldo Final
A. A. Aplicaciones informáticas	254.544,55	11.222,64	27.381,80	238.385,39
				0,00
TOTAL	254.544,55	11.222,64	27.381,80	238.385,39

VALOR NETO CONTABLE	27.805,61
----------------------------	------------------

31.839,86

Amortización Acumulada	2.016		
	Dotación	Bajas	Saldo Final
A. A. Aplicaciones informáticas	11.598,67	0,00	249.984,06
			0,00
TOTAL	11.598,67	0,00	249.984,06

VALOR NETO CONTABLE

29.293,21

Los bienes de inmovilizado intangible se amortizan de forma sistemática, atendiendo a la depreciación que sufren durante la vida útil del bien. Aplicando los porcentajes mínimos indicados en las tablas de amortización de la Administración Tributaria, de la siguiente manera:

Amortizaciones aplicadas:		
TIPO DE INMOVILIZADO	%	Vida útil en años
Aplicaciones informáticas	25	4

- No se han realizado cambios de estimación que afecten a valores residuales, costes estimados de desmantelamiento, retiro o rehabilitación, vidas útiles y métodos de amortización.
- No existen inmovilizados intangibles a los que se les haya asignado una vida útil indefinida.
- La entidad no posee ningún elemento del inmovilizado intangible situado fuera de España.
- Durante el ejercicio actual no ha sido capitalizado importe alguno en concepto de gastos financieros sobre bienes del inmovilizado intangible.
- No hay correcciones valorativas por deterioro de cuantía significativa, reconocida o revertida durante el ejercicio para el inmovilizado intangible.
- Durante el actual ejercicio no se han producido pérdidas o reversiones por deterioro que afecten al inmovilizado intangible.
- Todos los elementos del inmovilizado intangible están afectos a actividad.
- No existen elementos del inmovilizado intangibles afectos de manera directa a garantías, tales como hipotecas u otras de carácter registral.
- No existen compromisos firmes de compra o de venta respecto de bienes del inmovilizado intangible que están vigentes en la fecha de formalización de la presente Memoria.
- No existe ninguna circunstancia de carácter sustantivo que afecte al inmovilizado intangible, tales como: arrendamientos, seguros, litigios, embargos y situaciones análogas.

b) Inmovilizado material:

Coste de Adquisición	2.015			
	Saldo inicial	Altas	Bajas	Saldo Final
Terrenos y bienes naturales	713.875,34	0,00	0,00	713.875,34
Edificios	5.206.453,03	0,00	0,00	5.206.453,03
Instalaciones fijas	1.032.978,45	7.750,39	0,00	1.040.728,84
Maquinaria	799.742,77	142,39	1.345,60	798.539,56
Otras intalaciones	191.087,96	9.897,01	0,00	200.984,97
Mobiliario	190.096,94	2.359,50	368,36	192.088,08
Equipos informáticos	331.198,92	3.837,06	10.384,08	324.651,90
Vehículos	39.047,35	0,00	0,00	39.047,35
Otro inmovilizado (Equipos audiovisuales)	23.418,50	0,00	0,00	23.418,50
TOTAL	8.527.899,26	23.986,35	12.098,04	8.539.787,57

Coste de Adquisición	2.016		
	Altas	Bajas	Saldo Final
Terrenos y bienes naturales			713.875,34
Edificios			5.206.453,03
Instalaciones fijas	10.134,99		1.050.863,83
Maquinaria	39.784,80		838.324,36
Otras intalaciones	1.625,09		202.610,06
Mobiliario	289,79		192.377,87
Equipos informáticos	3.612,91	16.343,51	311.921,30
Elementos de transporte			39.047,35
Otro inmovilizado (Equipos audiovisuales)			23.418,50
TOTAL	55.447,58	16.343,51	8.578.891,64

Amortización Acumulada	2.015			
	Saldo Inicial	Dotación	Bajas	Saldo Final
Amortización acumulada construcciones	1.923.851,51	104.129,06	0,00	2.027.980,57
Amortización acumulada inst. fijas	981.280,99	11.519,63	0,00	992.800,62
Amortización acumulada maquinaria	774.701,82	12.150,84	1.211,59	785.641,07
Amortización acum. otras instalaciones	104.166,54	720,79	0,00	104.887,33
Amortización acumulada mobiliario	172.999,14	3.210,42	368,36	175.841,20
Amortización acumulada eq. Informáticos	217.401,11	38.166,17	10.384,08	245.183,20
Amortización acum. Elementos transporte	39.047,35	0,00	0,00	39.047,35
Amortización acumulada otro inv. Mat.	21.714,38	22.512,21	0,00	44.226,59
TOTAL	4.235.162,84	192.409,12	11.964,03	4.415.607,93

VALOR NETO CONTABLE	4.292.736,42
----------------------------	---------------------

4.124.179,64

Amortización Acumulada	2.016		
	Dotación	Bajas	Saldo Final
Amortización acumulada construcciones	104.129,06		2.132.109,63
Amortización acumulada inst. fijas	12.322,15		1.005.122,77
Amortización acumulada maquinaria	12.857,90		798.498,97
Amortización acum. otras instalaciones	22.489,80	-21.791,42	149.168,55
Amortización acumulada mobiliario	3.289,05		179.130,25
Amortización acumulada eq. Informáticos	36.852,43	16.343,51	265.692,12
Amortización acum. Elementos transporte			39.047,35
Amortización acumulada otro inv. Mat.	639,80	21.791,42	23.074,97
TOTAL	192.580,19	16.343,51	4.591.844,61

VALOR NETO CONTABLE
3.987.047,03

2.016	
Títulos	Valor Neto Contable
Terrenos y bienes naturales	713.875,34
Edificios	3.074.343,40
Instalaciones fijas	45.741,06
Maquinaria	39.825,39
Otras intalaciones	53.441,51
Mobiliario	13.247,62
Equipos informáticos	46.229,18
Vehículos	0,00
Otro inmovilizado (Equipos audiovisuales)	343,53
TOTAL	3.987.047,03

Bienes totalmente amortizados:		
Tipo de bienes	Coste de adquisición ejercicio anterior	Coste de adquisición ejercicio actual
Edificios		
Instalaciones fijas	938.027,65	938.027,65
Maquinaria	714.332,12	714.332,12
Otras intalaciones	8.075,80	8.075,80
Mobiliario	153.736,62	153.736,62
Equipos informáticos	150.287,08	150.287,08
Vehículos	18.427,03	18.427,03
Otro inmovilizado (Equipos audiovisuales)	18.613,22	18.613,22
TOTAL	2.001.499,52	2.001.499,52

Los bienes de inmovilizado material se amortizan de forma sistemática, atendiendo a la depreciación que sufren durante la vida útil del bien. Aplicando los porcentajes mínimos indicados en las tablas de amortización de la Administración Tributaria, de la siguiente manera:

Amortizaciones aplicadas:		
TIPO DE INMOVILIZADO	%	Vida útil en años
Edificios	2	50
Instalaciones fijas	12	8,33
Maquinaria	15	6,66
Otras instalaciones	12	8,33
Mobiliario	10	10
Equipos informáticos	25	4
Vehículos	16	6,25
Otro inmovilizado (Equipos audiovisuales)	15	6,66

- No han sido contabilizados costes de desmantelamiento, retiro o rehabilitación como mayor valor de los activos.
- No se han realizado cambios de estimación que afecten a valores, costes estimados de desmantelamiento, retiro o rehabilitación, vidas útiles y métodos de amortización.
- La entidad no posee ningún elemento del inmovilizado material fuera de España.
- Durante el ejercicio actual no ha sido capitalizado importe alguno en concepto de gastos financieros sobre bienes del inmovilizado material
- No hay correcciones valorativas por deterioro de cuantía significativa, reconocida o revertida durante el ejercicio para el inmovilizado material.
- Todos los elementos del inmovilizado material están afectos a la actividad.
- Dentro del activo inmovilizado material existen bienes que a pesar de estar totalmente amortizados se encuentran actualmente en uso.
- No existen compromisos firmes de compra o de venta respecto de bienes del inmovilizado material que están vigentes en fecha de formalización de la presente Memoria.
- No existe ninguna circunstancia de carácter sustantivo que afecte al inmovilizado material, tales como: arrendamientos, seguros, litigios, embargos y situaciones análogas.
- No existen elementos del inmovilizado material sometidos a arrendamiento financiero u otras operaciones de similar naturaleza.
- No se ha llevado a cabo ninguna enajenación de inmovilizado.

c) Inversiones Inmobiliarias:

En esta categoría se han clasificado los inmuebles destinados a otra actividad productiva distinta de la principal.

2.015				
Coste de Adquisición	Saldo inicial	Altas	Bajas	Saldo Final
Inversiones en terrenos y bienes naturales	905.061,72	9.429,49	305.477,34	609.013,87
Otros terrenos	3.018,09	0,00	0,00	3.018,09
Inversiones en construcciones	352.109,40	3.928,46	178.098,33	177.939,53
TOTAL	1.260.189,21	13.357,95	483.575,67	789.971,49

2.016			
Coste de Adquisición	Altas	Bajas	Saldo Final
Inversiones en terrenos y bienes naturales	238.445,81	353.224,64	494.235,04
Otros terrenos	0,01		3.018,10
Inversiones en construcciones	26.332,74	61.366,83	142.905,44
TOTAL	264.778,56	414.591,47	640.158,58

2.015				
Amortización Acumulada	Saldo Inicial	Dotación	Bajas	Saldo Final
A. A. Inversiones inmobiliarias	41.151,78	5.240,35	22.532,70	23.859,43
				0,00
TOTAL	41.151,78	5.240,35	22.532,70	23.859,43

VALOR NETO CONTABLE	1.219.037,43
----------------------------	---------------------

766.112,06

2.016			
Amortización Acumulada	Dotación	Bajas	Saldo Final
A. A. Inversiones inmobiliarias	3.499,36	8.232,93	19.125,86
TOTAL	3.499,36	8.232,93	19.125,86

VALOR NETO CONTABLE

621.032,72

2.016	
Títulos	Valor Neto Contable
Inversiones en terrenos y bienes naturales	494.235,04
Otros terrenos	3.018,10
Inversiones en construcciones	123.779,58
TOTAL	621.032,72

Bienes totalmente amortizados:		
Tipo de bienes	Coste de adquisición ejercicio anterior	Coste de adquisición ejercicio actual
Inversiones en terrenos y bienes naturales		
Otros terrenos		
Inversiones en construcciones		
TOTAL	0,00	0,00

Los bienes de inmovilizado material correspondientes a las inversiones inmobiliarias se amortizan de forma sistemática, atendiendo a la depreciación que sufren durante la vida útil del bien. Aplicando los porcentajes mínimos indicados en las tablas de amortización de la Administración Tributaria, de la siguiente manera:

Amortizaciones aplicadas:		
TIPO DE INMOVILIZADO	%	Vida útil en años
Inversiones en terrenos y bienes naturales	0	-
Otros terrenos		
Inversiones en construcciones	3	33

d) Activos no corrientes (terrenos y edificios) mantenidos para la venta.

Han sido calificados como mantenidos para la venta todos los inmuebles que fueron recibidos como legado de terceros en los que no se realiza ninguna actividad y no se está recibiendo ninguna renta. Están integrados dentro del Apartado B) Activo Corriente del Balance de Situación. Están valorados por el menor de los importes que figuraban en libros contables o el del precio o valor razonable del bien. En este caso figura el valor de libros.

Coste de Adquisición	2015			
	Saldo inicial	Altas	Bajas	Saldo Final
Terrenos mantenidos para la venta	511.865,68	0,00	10.161,37	501.704,31
Edificios mantenidos para la venta	1.268.861,75	470.616,10	804.653,63	934.824,22
TOTAL	1.780.727,43	470.616,10	814.815,00	1.436.528,53

Coste de Adquisición	2016		
	Altas	Bajas	Saldo Final
Terrenos mantenidos para la venta	142.373,24	40.262,80	603.814,75
Edificios mantenidos para la venta	1.079.727,86	999.969,31	1.014.582,77
TOTAL	1.222.101,10	1.040.232,11	1.618.397,52

6. ACTIVOS FINANCIEROS.

La composición y clasificación que componen las diferentes categorías de activos financieros, de acuerdo con lo indicado en la norma 9ª de registro y valoración del Plan General de Contabilidad, obedece al siguiente cuadro:

Clases/ Categorías	INSTRUMENTOS FINANCIEROS A LARGO PLAZO					
	Instrumentos de patrimonio		Valores repr. de deuda		Créditos deriv. Otros	
	2015	2016	2015	2016	2015	2016
Activos a valor razonable con cambios en pérdidas y ganancias						
Inversiones mantenidas hasta el vencimiento						
Préstamos y partidas a cobrar					4.600,00	3.400,00
Activos disponibles a coste						
Activos a valor razonable con cambios en patrimonio neto						
Otros activos líquidos						
TOTAL	0,00	0,00	0,00	0,00	4.600,00	3.400,00

. Préstamos y partidas a cobrar **3.400,00** euros, es el saldo pendiente de un préstamo que solicitó un trabajador (Juan Ramón Mardones), el 13 de julio de 2012. El préstamo es de 10.000,00 euros a devolver mensualmente a razón de 100,00 euros al mes. No devenga intereses

Clases/ Categorías	INSTRUMENTOS FINANCIEROS A CORTO PLAZO						TOTAL	
	Instrumentos de patrimonio		Valores repr. de deuda		Créditos deriv. Otros			
	2015	2016	2015	2016	2015	2016	2015	2016
Activos a valor razonable con cambios en pérdidas y ganancias	120.451,99	40.875,00					120.451,99	40.875,00
Inversiones mantenidas hasta el vencimiento					1.400.920,37	2.000.920,37	1.400.920,37	2.000.920,37
Préstamos y partidas a cobrar					1.573.475,17	2.160.881,18	1.578.075,17	2.164.281,18
Activos disponibles a coste							0,00	0,00
Activos a valor razonable con cambios en patrimonio neto	1.213.041,70	1.514.737,24					1.213.041,70	1.514.737,24
Otros activos líquidos							0,00	0,00
TOTAL	1.333.493,69	1.555.612,24	0,00	0,00	2.974.395,54	4.161.801,55	4.312.489,23	5.720.813,79

En el ejercicio de 2016 los activos financieros se han valorado del siguiente modo:

CONCEPTO	SALDO INICIAL 2016	VARIACIONES (+)(-)	SALDO FINAL 2016
Fondos de Inversión FIAMM	120.451,99	-79.576,99	40.875,00
Acciones y participaciones FIM	1.213.041,70	301.695,54	1.514.737,24
Imposiciones a plazo IPF	1.400.920,37	600.000,00	2.000.920,37
Préstamos y partidas a cobrar	1.573.475,17	587.406,01	2.160.881,18
TOTAL	4.307.889,23	1.409.524,56	5.717.413,79

CONCEPTO	SALDO INICIAL 2015	VARIACIONES (+)(-)	SALDO FINAL 2015
Fondos de Inversión FIAMM	156.485,13	-36.033,14	120.451,99
Acciones y participaciones FIM	1.435.123,54	-222.081,84	1.213.041,70
Imposiciones a plazo IPF	200.920,37	1.200.000,00	1.400.920,37
Préstamos y partidas a cobrar	3.225.793,24	-1.652.318,07	1.573.475,17
TOTAL	5.018.322,28	-710.433,05	4.307.889,23

. Fondos de Inversión (FIAMM) por importe de **40.875,00 euros**, valorados según valor de cotización a 31 de diciembre de 2016; son considerados activos a valor razonable con cambios en la cuenta de resultados (cartera de negociación). La variación en la cuenta de resultados por valoración ha sido de **4.449,32 euros**.

. Acciones y participaciones (FIM) por importe de **1.514.737,24 euros** son considerados activos a valor razonable, según cotización a 31 de diciembre de 2016, con cambios en el patrimonio neto (activos disponibles para la venta). La variación neta registrada en el patrimonio neto ha sido de **- 797.023,22 euros**.

Las disminuciones de las inversiones financieras cargadas en la cuenta de ajustes por valoración del patrimonio neto, han sido reflejadas como menor valor de la propia participación o acción.

. Imposiciones a plazo (IPF): Clasificadas como activos financieros mantenidos hasta vencimiento, figura a precio de adquisición, que coincide con el de rescate **2.000.920,37 euros**.

. Préstamos y partidas a cobrar **2.160.881,18 euros**, compuesto por los deudores (**348.435,96 euros**), tesorería (**1.795.807,194 euros**), y los gastos anticipados (**16.638,03 euros**).

PRESTAMOS Y PARTIDAS A COBRAR	Saldo Inicial 2016	Variaciones	Saldo Final 2016
Cientes por servicios	89.634,83	-89.634,83	0,00
Deudores Varios	27.296,51	11.054,45	38.350,96
Legados pendientes de recibir	521.409,34	-212.525,55	308.883,79
Administraciones Públicas	1,32	-0,11	1,21
Personal	2.472,07	-1.272,07	1.200,00
Gastos Anticipados	13.688,36	2.949,67	16.638,03
Efectivo en Caja	18.396,88	4.164,17	22.561,05
Efectivo en Cuenta Corriente	900.575,86	872.670,28	1.773.246,14
TOTAL	1.573.475,17	587.406,01	2.160.881,18

PRESTAMOS Y PARTIDAS A COBRAR	Saldo Inicial 2015	Variaciones	Saldo Final 2015
Cientes por servicios	3.278,90	86.355,93	89.634,83
Deudores Varios	86.280,93	-58.984,42	27.296,51
Legados pendientes de recibir	802.267,16	-280.857,82	521.409,34
Administraciones Públicas	0,00	1,32	1,32
Personal	1.200,00	1.272,07	2.472,07
Gastos Anticipados	27.409,46	-13.721,10	13.688,36
Efectivo en Caja	24.456,79	-6.059,91	18.396,88
Efectivo en Cuenta Corriente	2.280.900,00	-1.380.324,14	900.575,86
TOTAL	3.225.793,24	-1.652.318,07	1.573.475,17

. Según resolución del ICAC, los créditos con las Administraciones Públicas no se consideran Activos Financieros. En este caso hemos creído oportuno incluir dichos créditos dentro de esta nota de la memoria.

Reclasificaciones de activos financieros:

No ha habido reclasificaciones de activos financieros que pasen de valorarse al coste o coste amortizado, en lugar de valorarse al valor razonable o viceversa. Por dicho motivo, no se expone mayor información al respecto.

Activos cedidos y aceptados en garantía:

No existen activos financieros cedidos o aceptados en garantía.

Riesgo de crédito:

La Entidad espera que todos los créditos de sus deudores sean recuperados, al menos, por el valor con que figuran en libros al cierre del ejercicio. Asimismo, no existe una concentración de créditos en pocos deudores, ya que la principal fuente de ingresos (donaciones) está muy atomizada.

El resto de los créditos concedidos se espera su recuperación o cobro dentro de los plazos convenidos. Dado que la importancia relativa de los mismos no es significativa, el riesgo derivado de posibles deterioros de los mismos no tendría efectos significativos sobre el patrimonio de la Entidad.

Para la determinación del riesgo se toma en cuenta el plazo medio de cobro otorgado por la Entidad y se compara con la deuda vencida y no cobrada que supera dicho período.

7. PASIVOS FINANCIEROS.

La composición y clasificación que componen las diferentes categorías de activos financieros, de acuerdo con lo indicado en la norma 9ª de registro y valoración del Plan General de Contabilidad, obedece al siguiente cuadro:

Clases/ Categorías	INSTRUMENTOS FINANCIEROS A LARGO PLAZO					
	Deudas con Entidades de Crédito		Obligaciones otros valores negociables		Derivados y Otros	
	2015	2016	2015	2016	2015	2016
Débitos y partidas a pagar					272.680,57	20.928,36
Pasivos a valor razonable con cambios en P y G						
Otros						
TOTAL	0,00	0,00	0,00	0,00	272.680,57	20.928,36

. Las deudas con vencimiento superior a un año se deben a las obligaciones contraídas en la recepción de legados, correspondientes a las rentas vitalicias de:

	2.015	2.016
Mercedes Ramos	238.956,25 €	0,00 €

Dichas rentas estaban valoradas por el valor que figuraban en las escrituras de donación.

. Dentro de las deudas con vencimiento superior a un año nos encontramos con el largo plazo de las adquisiciones de bienes de equipos informáticos mediante arrendamiento financiero. Para la valoración de las mismas se ha aplicado las normas del NPGC relativas a estos pasivos financieros, utilizando el método de coste amortizado:

	2.015	2.016
Arrendamientos Financieros a Largo Plazo	33.724,32 €	19.248,36 €

Clases/ Categorías	INSTRUMENTOS FINANCIEROS A CORTO PLAZO						TOTAL	
	Deudas con Entidades de Crédito		Obligac. otros valores negoc.		Derivados y Otros			
	2015	2016	2015	2016	2015	2016	2015	2016
Débitos y partidas a pagar	1.116,91	2.148,36			3.107.199,97	3.728.366,99	3.380.997,45	3.751.443,71
Pasivos a valor razonable con cambios en P y G							0,00	0,00
Otros							0,00	0,00
TOTAL	1.116,91	2.148,36	0,00	0,00	3.107.199,97	3.728.366,99	3.380.997,45	3.751.443,71

. Las deudas con vencimiento inferior al año, generadas por las adquisiciones de bienes de equipos informáticos mediante arrendamiento financiero. Para la valoración de las mismas se ha aplicado las normas del NPGC relativas a estos pasivos financieros, utilizando el método de coste amortizado. Al calcular los intereses por la tasa de interés efectivo, la diferencia resultante con los intereses obtenidos del cuadro aplicado por la entidad financiera es tan poco significativa, que se ha optado, al amparo del principio de importancia relativa, por aplicar los importes del cuadro de amortizaciones de la entidad financiera, que además coincide con los importes desembolsados. El importe de las deudas por arrendamiento financiero son las siguientes:

2016	Deuda Inicial	Amortizaciones del Ejercicio	Pendiente a Largo Plazo	Pendiente a Corto Plazo	Deuda Total
Decomsa 540-0747782	70.677,31	13.703,02	19.248,36	14.475,96	33.724,32
TOTAL	70.677,31	13.703,02	19.248,36	14.475,96	33.724,32

2015	Deuda Inicial	Amortizaciones del Ejercicio	Pendiente a Largo Plazo	Pendiente a Corto Plazo	Deuda Total
Decomsa 540-0747782	70.677,31	10.720,11	33.724,32	13.703,02	47.427,34
TOTAL	70.677,31	10.720,11	33.724,32	13.703,02	47.427,34

. El resto de las deudas tienen vencimiento inferior a un año están valoradas por el valor nominal de las mismas, siendo su detalle el siguiente:

CONCEPTO	Saldo Inicial 2016	Variaciones	Saldo Final 2016
Deudas por entidades de crédito (T. Visa)	1.116,91	1.031,45	2.148,36
Proveedores de inmovilizado c. plazo	-520,36	11.548,10	11.027,74
Otras deudas por actividades y entidades vinculadas	10.406,76	194.392,23	204.798,99
Proveedores y acreedores comerciales	149.478,41	-83.935,09	65.543,32
Administraciones Públicas	81.543,02	-3.671,19	77.871,83
Beneficiarios de Ayudas	1.762.510,07	-921.834,98	840.675,09
Periodificaciones	1.090.079,05	1.423.895,01	2.513.974,06
TOTAL	3.094.613,86	621.425,53	3.716.039,39

CONCEPTO	Saldo Inicial 2015	Variaciones	Saldo Final 2015
Deudas por entidades de crédito (T. Visa)	769,26	347,65	1.116,91
Proveedores de inmovilizado c. plazo	81.242,38	-81.762,74	-520,36
Otras deudas por actividades y entidades vinculadas	124.242,18	-113.835,42	10.406,76
Proveedores y acreedores comerciales	163.863,88	-14.385,47	149.478,41
Administraciones Públicas	85.076,55	-3.533,53	81.543,02
Beneficiarios de Ayudas	1.399.626,01	362.884,06	1.762.510,07
Periodificaciones	554.050,20	536.028,85	1.090.079,05
TOTAL	2.408.870,46	685.743,40	3.094.613,86

Impago e incumplimiento de condiciones contractuales:

Todos los préstamos y deudas a favor de terceros se han ido cancelando conforme a sus fechas de vencimiento, no habiéndose producido el impago de ninguno de ellos.

Contabilidad de coberturas:

La Entidad no tiene contratadas permutas financieras de intereses para la cobertura de los préstamos contratados a interés variable ni en este ejercicio ni en el ejercicio anterior, ya que la Entidad no tiene deudas contratadas a tipos de interés variable.

Riesgo de mercado:

La Entidad mantiene un bajo riesgo de cambio al realizar operaciones en otra moneda que distinta del euro. No obstante, estas operaciones son de importes muy bajos.

8. FONDOS PROPIOS

La entidad no tiene capital escriturado, por lo que la cifra de fondos propios está formada por los resultados obtenidos en la actividad a lo largo de toda su existencia. Cifra que está materializada en las siguientes partidas:

Cuenta	Saldo inicial	Aumentos	Disminuciones	Saldo final
Fondo Social	1.283.773,01	0,00	0,00	1.283.773,01
Resultados Ejercicios Anteriores	5.749.415,84	-1.109.353,18	0,00	4.640.062,66
Resultado del ejercicio	-1.109.353,18	1.098.111,31	-1.109.353,18	1.098.111,31
TOTAL	5.923.835,67	-11.241,87	-1.109.353,18	7.021.946,98

9. SITUACIÓN FISCAL

9.1. Impuesto de Sociedades

Tal y como se comentó en el punto 8 de la nota 4 de esta memoria en relación al Impuesto de Sociedades a la entidad le son aplicables las normas contenidas en el Acuerdo Iglesia-Estado de 10 de octubre de 1980, así como la normativa fiscal contenida en la Ley 49/2002 (arts. 5 al 15). En base a estas normas la actividad desarrollada está totalmente exenta del Impuesto de Sociedades, por lo que en la actualidad no devenga ningún importe por este concepto.

		RESULTADO CONTABLE				2016	2015
						-1.109.353,18	1.824.075,01
		Aumentos		Disminuciones			
		2016	2015	2016	2015		
DIFERENCIAS PERMANENTES	Resultados Exentos	14.483.178,01	16.614.843,34	15.581.289,32	15.505.490,16		
	Otras diferencias						
DIFERENCIAS TEMPORALES	Con origen en el ejercicio						
	Con origen en ejercicios anteriores						
Compensación de bases impositivas negativas de ejercicios anteriores (-)							
BASE IMPONIBLE (RESULTADO FISCAL)						0,00	0,00
RETENCIONES A CUENTA						0,00	0,00
LIQUIDACION A FAVOR DE LA ENTIDAD						0,00	0,00

9.2. Créditos y deudas con las Administraciones Públicas

Saldo al cierre del ejercicio				
Concepto	Saldos Deudores Corto Plazo 2016	Saldos Acreedores Corto Plazo 2016	Saldos Deudores Corto Plazo 2015	Saldos Acreedores Corto Plazo 2015
H.P. Deudora por Retenciones	1,21	0,00	1,32	0,00
H.P. Deudora por otros conceptos	0,00	0,00	0,00	0,00
H.P. Acreedora por I.V.A.	0,00	24,38	0,00	815,60
H.P. Acreedora por IRPF	0,00	51.073,04	0,00	50.115,69
Organismos Seg. Social acreedores	0,00	26.774,41	0,00	30.579,81
H.P. Acreedora Rtos. Capital Mobiliario	0,00	0,00	0,00	31,92
TOTAL	1,21	77.871,83	0,00	81.543,02

9.3. Información sobre los ejercicios pendientes de comprobación fiscal

MISIONES SALESIANAS tiene abiertos a inspección fiscal los períodos no prescritos de todos los impuestos (IVA, IRPF, principalmente). Debido a las diferentes interpretaciones de la normativa fiscal aplicable, podrían existir ciertas contingencias fiscales, cuya cuantificación no es posible determinar de forma objetiva. No obstante, y ante la eventualidad de una inspección, se estima que la deuda tributaria que podría derivarse de estos hechos no sería significativa.

10. INGRESOS Y GASTOS.

a) Gastos

Todos los gastos que figuran en la cuenta de resultados están realizados en función de la actividad propia de Misiones Salesianas distinguiendo entre los gastos o aportaciones directas y los gastos generales de funcionamiento:

Gastos directos:	2016	2015
. Aportaciones a Misiones	8.498.959,60	10.228.586,60
. Terremoto Haití	15.422,69	74.096,52
. Intenciones de Misas	147.188,88	154.750,00
. Apadrinamientos	726.331,53	698.569,44
. Mini objetivos	889.349,14	1.391.928,75
. Intenciones de terceros	1.224.547,99	680.885,32
TOTAL GASTOS DIRECTOS	11.501.799,83	13.228.816,63

Gastos generales de funcionamiento:	2016	2015
. Consumo de mercaderías	268.997,89	460.208,19
. Trabajos contratados con terceros	112.938,42	107.207,59
. Gastos de personal	1.387.352,44	1.427.887,31
. Otros gastos de explotación	834.765,90	1.065.605,76
. Pérdidas en gestión corriente	257,50	655,00
. Amortizaciones	207.678,22	208.872,11
TOTAL GASTOS GENERALES	2.811.990,37	3.270.435,96
Otros gastos (financieros y excepcionales):	2016	2015
. Gastos financieros por deudas	2.193,62	3.232,22
. Diferencias de cambio negativas	0,43	27,45
. Pérdidas en valores negociables	363,61	0,66
. Pérdidas en inmovilizado	166.685,01	79.906,58
. Gastos excepcionales	145,14	32.423,84
TOTAL OTROS GASTOS	169.387,81	115.590,75
TOTAL GASTOS	14.483.178,01	16.614.843,34

b) Ingresos

Las fuentes de ingresos obtenidos por Misiones Salesianas se pueden clasificar:

Ingresos por donaciones:

Están registrados por el importe total devengado, imputándose a ingresos del ejercicio en función de la aplicación temporal y específica del donativo. Todas las donaciones provienen de personas y entidades de ámbito privado o particular, estando sujetas a la condición expresa de dar cumplimiento a los fines propios de Misiones Salesianas. El importe y concepto de las donaciones han sido:

Ingresos por donaciones de terceros	2016	2015
. Donaciones generales	9.625.741,84	10.225.116,47
. Donaciones por testamento	2.363.160,61	1.328.732,13
. Donaciones específicas	17.566,99	26.919,44
. Donaciones terremoto Haití	64.094,38	47.358,14
. Donaciones para intenciones de misas	172.568,38	170.162,75
. Donaciones para apadrinar	721.794,71	708.919,51
. Donaciones para mini-proyectos	887.522,93	1.425.391,48
. Donaciones para intenciones de terceros	1.099.416,31	628.615,47
TOTAL INGRESOS POR DONACIONES	14.951.866,15	14.561.215,39

Otros ingresos, financieros y excepcionales	2016	2015
. Ingresos de suscripc. Revista Juventud Misionera	128,32	34.243,46
. Ingresos por arrendamientos	6.779,17	11.173,63
. Otros ingresos	284.151,00	477.233,53
. Subvenciones de explotación	1.175,00	4.694,27
. Donaciones capital traspasadas a resultados	121.347,78	121.347,78
. Beneficios por inmovilizado material	143.922,67	153.432,90
. Ingresos financieros por dividendos e intereses	10.280,26	40.654,09
. Diferencia de cambio positivas	2.584,30	482,02
. Beneficios en acciones y participaciones	58.387,83	15.266,77
. Otros ingresos excepcionales	666,84	85.746,32
TOTAL INGRESOS POR DONACIONES	629.423,17	944.274,77
TOTAL INGRESOS	15.581.289,32	15.505.490,16
RESULTADOS	1.098.111,31	- 1.109.353,18

11. SUBVENCIONES Y DONACIONES Y LEGADOS.

Las donaciones en capital recibidas para la adquisición de bienes de inmovilizado material se imputan a resultados en la misma proporción que se amortizan los bienes adquiridos con dichas donaciones. Las donaciones y legados de bienes, que no se dedican a la actividad productiva, sino que se mantienen hasta su venta no se imputan a resultados hasta el momento de la venta.

El movimiento del ejercicio de las donaciones en capital ha sido el siguiente:

2016	Saldo Inicial	Aumentos (+)	Disminuciones (+)	Traspaso a Resultados (-)	Saldo Final
Donaciones Obras	461.980,52	0,00	0,00	121.347,78	340.632,74
Otras donac. Y legados	1.401.070,36	1.094.319,41	826.831,28	0,00	1.668.558,49
TOTAL	1.863.050,88	1.094.319,41	0,00	121.347,78	2.009.191,23

2015	Saldo Inicial	Aumentos (+)	Disminuciones (+)	Traspaso a Resultados (-)	Saldo Final
Donaciones Obras	583.328,30	0,00	0,00	121.347,78	461.980,52
Otras donac. Y legados	2.195.692,16	0,00	794.621,80	0,00	1.401.070,36
TOTAL	2.779.020,46	0,00	0,00	121.347,78	1.863.050,88

12. EXISTENCIAS

Valoradas a precio de coste, aplicando el método FIFO; el movimiento y saldo del ejercicio ha sido el siguiente:

CONCEPTO	Saldo Inicial 2016	Variaciones	Saldo Final 2016
Imprenta	7.184,98	3,64	7.188,62
TOTAL	7.184,98	3,64	7.188,62

CONCEPTO	Saldo Inicial 2015	Variaciones	Saldo Final 2015
Imprenta	4.345,35	2.839,63	7.184,98
TOTAL	4.345,35	2.839,63	7.184,98

13. OPERACIONES CON PARTES VINCULADAS

g) Operaciones con otras partes vinculadas

Corresponden a las operaciones realizadas con entidades afines a Misiones Salesianas y que pertenecen en su mayoría a la Congregación Religiosa de Salesianos. Todas las operaciones se deben a transferencia de efectivos. La relación de los saldos con estas entidades o instituciones es la siguiente:

OPERACIONES CON PARTES VINCULADAS	2016	2015
Comunidad Misiones Salesianas	4.402,62	3.636,37
Fundación Jóvenes y Desarrollo	-530,74	1.302,48
Inspección de Ecuador	-4.602,16	-9.606,17
Angola - Inspección M. Herrera	-130.717,13	0,00
Bienhechores	-4.490,20	-4.470,44
Korea P Jeus Molero	-736,10	-635,50
Mozambique Antonio R. Tallon	-634,50	-635,50
Angola - Diócesis de Luena	-67.490,78	0,00
TOTAL	-204.798,99	-10.408,76

14. OTRA INFORMACION

El número medio de personas empleadas en el ejercicio de 2016 ha ascendido a 30 con la siguiente distribución por áreas de trabajo:

2016	Personal Fijo	
	HOMBRES	MUJERES
Recepción	1	1
Administración	-	2
Secretaría	-	1
Jurídico y proyectos	1	1
Marketing y prensa	2	2
Informática	4	-
Distribución / Logística	3	-
Gestión donantes / Est.	-	10
Museo y Exp. Itinerante	1	-
TOTAL	13	17

2016	Personal Eventual		Duración contrato	
	HOMBRES	MUJERES	Fecha Inicio	Fecha fin
Recepción				
Administración				
Secretaría		1	1.12.2016	25.1.2017
Jurídico y proyectos		1	13.3.2016	27.9.2016
Marketing y prensa				
Informática				
Distribución / Logística	2			
Gestión donantes / Est.	1		13.1.2016	29.2.2016
Gestión donantes / Est.	1		3.11.2016	10.1.2017
Gestión donantes / Est.		1	14.11.2016	20.1.2017
Museo y Exp. Itinerante				
TOTAL	4	3		

Los miembros de alta dirección están integrados por religiosos salesianos, los cuales no tienen asignada ninguna retribución por el desempeño de sus funciones.

Información sobre aplazamientos de pago efectuados a proveedores. Disposición adicional tercera. "deber de información de la ley 15/2010 de 5 de julio".

No existen saldos pendientes de pago a proveedores al cierre del ejercicio que acumulen un aplazamiento superior al plazo legal de pago.

Información sobre medio ambiente y derechos de emisión de gases de efecto invernadero.

No existen partidas de naturaleza medio ambiental ni derechos de emisión de gases de efecto invernadero.

Retribución auditores.

La retribución a devengar por el auditor de la entidad en concepto de auditoría de cuentas anuales, asciende a la cifra de **8.050,00 euros**, (el ejercicio anterior fue de 8.050,00 euros)

Las cuentas anuales se han formulado con fecha 15 de febrero de 2017